

**EVOLUCION DE LA
COPARTICIPACION A LOS
MUNICIPIOS Y COMUNAS DE LA
PROVINCIA**

**(INCLUYE FONDO FEDERAL SOLIDARIO Y
APORTE NO REINTEGRABLE PARA
COMPENSAR AFECTACIÓN PARA EL
FINANCIAMIENTO EDUCATIVO)**

PERIODO ABRIL 2016

***DIRECCIÓN GENERAL DE PROGRAMACIÓN Y
ESTADÍSTICA HACENDAL***

EVOLUCION MENSUAL DE LA COPARTICIPACION IMPOSITIVA Y COMPARATIVO CON AÑOS ANTERIORES

El presente análisis expone las coparticipaciones por tributos nacionales y provinciales a los Municipios y Comunas de la Provincia con una periodicidad mensual, efectuando comparativos con iguales períodos de años anteriores.

Para llegar a conocer los valores nominales transferidos se hizo necesario producir la agregación de los importes transferidos automáticamente por el Nuevo Banco de Santa Fe S.A. (coparticipación directa), de aquellos otros cuya entrega se efectúa a través de la Tesorería General de la Provincia (coparticipación indirecta). La fuente de información, en el primer caso, deviene de la Administración Provincial de Impuestos, y en el segundo de la Contaduría General de la Provincia.

Pertenece al primer grupo los Impuestos al Patrimonio (Inmobiliario) y la Patente sobre Vehículos. Por su parte, los indirectos son los Impuestos a los Ingresos Brutos y los Federales.

A partir del mes de mayo del ejercicio 2009 se incorpora a la masa coparticipable el Fondo Federal Solidario producto de la participación que le corresponde a la Provincia del denominado fondo sojero. La fuente de esta información es la Dirección General de Ingresos Públicos. A partir del año 2010 la fuente de información es el Ministerio de Economía y Finanzas de la Nación.

Con el objetivo de que coincida el devengamiento mensual del Fondo Federal Solidario con los períodos mensuales, a partir del mes setiembre de 2012 y retroactivo al momento que comenzó esta coparticipación en abril del 2009, se incorporan la primera y segunda quincena al mismo mes en que se devengan. Es decir no se tiene en cuenta el momento de la transferencia de las quincenas que se producen con diferimiento respecto de su devengamiento.

Asimismo desde el mes de junio de 2008 se incorporan los aportes no reintegrables efectuados por la Provincia para compensar la afectación del Régimen Federal, dispuesta por el gobierno nacional para el financiamiento educativo. Además, los importes que se consignan en los meses de enero de los años 2011 y 2014 corresponde a la última cuota del año anterior y que fue transferida a los Municipios y Comunas al año siguiente. Ello es así porque se adopta el criterio de lo transferido y no lo devengado en la exposición de esta transferencia.

En los meses que no aparecen valores del Fondo Federal Solidario y del aporte no reintegrable para compensar la afectación para el Financiamiento Educativo es como consecuencia que no se efectuaron transferencias de los mismos.

Los valores incluidos en esta serie obedecen a cifras provisorias emanadas de las tres fuentes citadas que pueden tener ajustes durante o al cierre del ejercicio como consecuencia de conocer las cifras definitivas de cada uno de los impuestos coparticipados.

La información se presenta a través de dos esquemas.

El primero muestra las transferencias nominales del mes y de los períodos mensuales transcurridos del año en consideración y su comparativo con igual período de los tres ejercicios anteriores, desagregando por impuesto coparticipado la situación de las municipalidades de primera categoría (Rosario y Santa Fe), las de segunda categoría y las comunas, estos dos últimos agrupamientos por valores totales.

El segundo análisis presenta las transferencias nominales del mes y de los períodos mensuales transcurridos del año en consideración y su comparativo con igual período de los tres ejercicios anteriores, desagregando por impuesto la evolución departamental de las coparticipaciones nominales.

Por otra parte, las diferencias existentes entre estos dos esquemas en determinados tributos coparticipados obedece a la aplicación de los coeficientes asignados para su distribución.

A partir del mes de enero de 2015 se incorpora como Comuna a Colonia Teresa, dentro de la actual jurisdicción de la Municipalidad de San Javier Departamento San Javier. (Ley N° 13.386).

DIRECCIÓN GENERAL DE PROGRAMACIÓN Y ESTADÍSTICA HACENDAL

PROVINCIA DE SANTA FE
 COPARTICIPACION MENSUAL A MUNICIPIOS Y COMUNAS - BASE TRANSFERENCIAS
 Comparativo Ejercicios 2013 al 2016 - Al mes de Abril
 Cifras en valores corrientes

| IMPUESTOS COPARTICIPADOS | 2013 | 2014 | 2015 | 2016 | Variación Absoluta | | | Variación Relativa | | |
|--|-------------------------|-------------------------|-------------------------|-------------------------|-------------------------|-------------------------|-------------------------|--------------------|---------------|---------------|
| | | | | | 2016-2013 | 2016-2014 | 2016-2015 | 2016-2013 | 2016-2014 | 2016-2015 |
| Ingresos Brutos | 346.642.989,81 | 481.974.824,00 | 628.277.186,98 | 878.374.334,31 | 531.731.344,50 | 396.399.510,31 | 250.097.147,33 | 153,39 | 82,24 | 39,81 |
| Municipalidades de 1º Categoría | 150.886.769,28 | 208.124.417,54 | 270.821.976,28 | 378.258.117,23 | 227.371.347,95 | 170.133.699,69 | 107.436.140,95 | 150,69 | 81,75 | 39,67 |
| Rosario | 111.096.157,56 | 151.167.762,44 | 197.533.603,95 | 276.345.094,93 | 165.248.937,37 | 125.177.332,49 | 78.811.490,98 | 148,74 | 82,81 | 39,90 |
| Santa Fe | 39.790.611,72 | 56.956.655,10 | 73.288.372,33 | 101.913.022,30 | 62.122.410,58 | 44.956.367,20 | 28.624.649,97 | 156,12 | 78,93 | 39,06 |
| Municipalidades de 2º Categoría | 124.555.773,64 | 174.852.810,97 | 228.407.117,51 | 319.698.185,95 | 195.142.412,31 | 144.845.374,98 | 91.291.068,44 | 156,67 | 82,84 | 39,97 |
| Comunas | 71.200.446,89 | 98.997.595,49 | 129.048.093,19 | 180.418.031,13 | 109.217.584,24 | 81.420.435,64 | 51.369.937,94 | 153,39 | 82,24 | 39,81 |
| Régimen Federal | 521.511.520,42 | 736.324.837,15 | 888.087.202,45 | 1.496.061.821,76 | 974.550.301,34 | 759.736.984,61 | 607.974.619,31 | 186,87 | 103,18 | 68,46 |
| Municipalidades de 1º Categoría | 227.003.548,67 | 317.956.808,15 | 382.823.542,44 | 644.371.529,17 | 417.367.980,50 | 326.414.721,02 | 261.547.986,73 | 183,86 | 102,66 | 68,32 |
| Rosario | 167.140.049,00 | 230.942.720,74 | 279.210.019,56 | 470.711.203,28 | 303.571.154,28 | 239.768.482,54 | 191.501.183,72 | 181,63 | 103,82 | 68,59 |
| Santa Fe | 59.863.499,67 | 87.014.087,41 | 103.613.522,88 | 173.660.325,89 | 113.796.826,22 | 86.646.238,48 | 70.046.803,01 | 190,09 | 99,58 | 67,60 |
| Municipalidades de 2º Categoría | 187.389.542,27 | 267.126.953,93 | 322.850.606,68 | 544.399.291,97 | 357.009.749,70 | 277.272.338,04 | 221.548.685,29 | 190,52 | 103,80 | 68,62 |
| Comunas | 107.118.429,48 | 151.241.075,07 | 182.413.053,33 | 307.291.000,62 | 200.172.571,14 | 156.049.925,55 | 124.877.947,29 | 186,87 | 103,18 | 68,46 |
| Inmobiliario | 196.793.612,11 | 237.706.689,09 | 310.301.651,73 | 469.421.397,76 | 272.627.785,65 | 231.714.708,67 | 159.119.746,03 | 138,53 | 97,48 | 51,28 |
| Municipalidades de 1º Categoría | 75.746.254,17 | 78.708.770,10 | 103.866.750,18 | 158.159.489,21 | 82.413.235,04 | 79.540.719,11 | 54.292.739,03 | 108,80 | 100,94 | 52,27 |
| Rosario | 58.769.498,99 | 61.173.554,78 | 80.776.800,63 | 122.935.434,93 | 64.165.935,94 | 61.761.880,15 | 42.158.634,30 | 109,18 | 100,96 | 52,19 |
| Santa Fe | 16.976.755,18 | 17.535.215,32 | 23.089.949,55 | 35.224.054,28 | 18.247.299,10 | 17.688.838,96 | 12.134.104,73 | 107,48 | 100,88 | 52,55 |
| Municipalidades de 2º Categoría | 63.988.210,53 | 75.810.848,75 | 99.287.957,70 | 150.585.880,37 | 86.597.669,84 | 74.775.031,62 | 51.297.922,67 | 135,33 | 98,63 | 51,67 |
| Comunas | 57.059.147,41 | 83.187.070,24 | 107.146.943,85 | 160.676.028,18 | 103.616.880,77 | 77.488.957,94 | 53.529.084,33 | 181,60 | 93,15 | 49,96 |
| Patente Única de Vehículos | 350.083.614,62 | 435.267.274,79 | 595.536.988,33 | 849.223.133,93 | 499.139.519,31 | 413.955.859,14 | 253.686.145,60 | 142,58 | 95,10 | 42,60 |
| Municipalidades de 1º Categoría | 136.340.010,62 | 176.933.230,37 | 234.262.845,18 | 333.377.932,37 | 197.037.921,75 | 156.444.702,00 | 99.115.087,19 | 144,52 | 88,42 | 42,31 |
| Rosario | 101.492.707,36 | 133.167.242,15 | 174.617.297,35 | 249.250.353,92 | 147.757.646,56 | 116.083.111,77 | 74.633.056,57 | 145,58 | 87,17 | 42,74 |
| Santa Fe | 34.847.303,26 | 43.765.988,22 | 59.645.547,83 | 84.127.578,45 | 49.280.275,19 | 40.361.590,23 | 24.482.030,62 | 141,42 | 92,22 | 41,05 |
| Municipalidades de 2º Categoría | 136.025.809,70 | 166.502.221,03 | 233.782.550,49 | 334.301.145,74 | 198.275.336,04 | 167.798.924,71 | 100.518.595,25 | 145,76 | 100,78 | 43,00 |
| Comunas | 77.717.794,30 | 91.831.823,39 | 127.491.592,66 | 181.544.055,82 | 103.826.261,52 | 89.712.232,43 | 54.052.463,16 | 133,59 | 97,69 | 42,40 |
| Fondo Federal Solidario | 71.944.914,47 | 127.708.878,35 | 97.382.094,23 | 205.598.690,21 | 133.653.775,74 | 77.889.811,86 | 108.216.595,98 | 185,77 | 60,99 | 111,13 |
| Municipalidades de 1º Categoría | 31.316.184,79 | 55.146.730,75 | 41.965.815,03 | 88.531.626,91 | 57.215.442,12 | 33.384.896,16 | 46.565.811,88 | 182,70 | 60,54 | 110,96 |
| Rosario | 23.057.739,17 | 40.054.924,73 | 30.628.676,63 | 64.681.433,45 | 41.623.694,28 | 24.626.508,72 | 34.052.756,82 | 180,52 | 61,48 | 111,18 |
| Santa Fe | 8.258.445,62 | 15.091.806,02 | 11.337.138,41 | 23.850.193,46 | 15.591.747,84 | 8.758.387,44 | 12.513.055,05 | 188,80 | 58,03 | 110,37 |
| Municipalidades de 2º Categoría | 25.851.249,51 | 46.330.752,54 | 35.414.003,05 | 74.837.105,13 | 48.985.855,62 | 28.506.352,59 | 39.423.102,08 | 189,49 | 61,53 | 111,32 |
| Comunas | 14.777.480,17 | 26.231.395,06 | 20.002.276,15 | 42.229.958,17 | 27.452.478,00 | 15.998.563,11 | 22.227.682,02 | 185,77 | 60,99 | 111,13 |
| Transf.por Financiamiento Educativo | 0,00 | 54.547.347,30 | 20.137.734,54 | 102.119.566,36 | 102.119.566,36 | 47.572.219,06 | 81.981.831,82 | 87,21 | 87,21 | 407,11 |
| Municipalidades de 1º Categoría | 0,00 | 23.552.719,08 | 8.695.794,99 | 44.852.198,20 | 44.852.198,20 | 21.299.479,12 | 36.156.403,21 | 90,43 | 90,43 | 415,79 |
| Rosario | 0,00 | 17.158.464,37 | 6.316.048,28 | 32.972.032,72 | 32.972.032,72 | 15.813.568,35 | 26.655.984,44 | 92,16 | 92,16 | 422,04 |
| Santa Fe | 0,00 | 6.394.254,71 | 2.379.746,71 | 11.880.165,48 | 11.880.165,48 | 5.485.910,77 | 9.500.418,77 | 85,79 | 85,79 | 399,22 |
| Municipalidades de 2º Categoría | 0,00 | 19.838.185,20 | 7.305.650,22 | 29.650.430,52 | 29.650.430,52 | 9.812.245,32 | 22.344.780,30 | 49,46 | 49,46 | 305,86 |
| Comunas | 0,00 | 11.156.443,02 | 4.136.289,33 | 27.616.937,64 | 27.616.937,64 | 16.460.494,62 | 23.480.648,32 | 147,54 | 147,54 | 567,67 |
| Total | 1.486.976.651,43 | 2.073.529.850,68 | 2.539.722.858,26 | 4.000.798.944,33 | 2.513.822.292,90 | 1.927.269.093,65 | 1.461.076.086,07 | 169,06 | 92,95 | 57,53 |
| Municipalidades de 1º Categoría | 621.292.767,53 | 860.422.675,99 | 1.042.436.724,10 | 1.647.550.893,09 | 1.026.258.125,56 | 787.128.217,10 | 605.114.168,99 | 165,18 | 91,48 | 58,05 |
| Rosario | 461.556.152,08 | 633.664.669,21 | 769.082.446,39 | 1.216.895.553,23 | 755.339.401,15 | 583.230.884,02 | 447.813.106,84 | 163,65 | 92,04 | 58,23 |
| Santa Fe | 159.736.615,45 | 226.758.006,78 | 273.354.277,71 | 430.655.339,86 | 270.918.724,41 | 203.897.333,08 | 157.301.062,15 | 169,60 | 89,92 | 57,54 |
| Municipalidades de 2º Categoría | 537.810.585,65 | 750.461.772,42 | 927.047.885,65 | 1.453.472.039,68 | 915.661.454,03 | 703.010.267,26 | 526.424.154,03 | 170,26 | 93,68 | 56,79 |
| Comunas | 327.873.298,25 | 462.645.402,27 | 570.238.248,50 | 899.776.011,56 | 571.902.713,31 | 437.130.609,29 | 329.537.763,06 | 174,43 | 94,49 | 57,79 |

Fuente:

- * Impuestos de Transferencias Automáticas: Administración Provincial de Impuestos
- * Impuestos de Transferencias No Automáticas: Contaduría General de la Provincia
- * Aportes no reintegrables para compensar afectación para el Financiamiento Educativo: Ministerio de Gobierno y Reforma del Estado
- * Fondo Federal Solidario: Ministerio de Economía y Finanzas Públicas de la Nación.

DIRECCION GENERAL DE PROGRAMACION Y ESTADISTICA HACENDAL

PROVINCIA DE SANTA FE
COPARTICIPACION MENSUAL A MUNICIPIOS Y COMUNAS
Transferencias totales
Año 2016

| CATEGORIAS | ENERO | FEBRERO | MARZO | ABRIL | ACUMULADO |
|--|-----------------------|-------------------------|-----------------------|-------------------------|-------------------------|
| <i>Municipalidades de 1º Categoría</i> | 341.170.528,99 | 471.898.768,23 | 367.880.218,34 | 466.601.377,53 | 1.647.550.893,09 |
| * Rosario | 247.806.523,06 | 352.923.784,30 | 271.283.896,48 | 344.881.349,39 | 1.216.895.553,23 |
| * Santa Fe | 93.364.005,93 | 118.974.983,93 | 96.596.321,86 | 121.720.028,14 | 430.655.339,86 |
| <i>Municipalidades de 2º Categoría</i> | 300.124.131,45 | 409.013.785,16 | 322.978.650,14 | 421.355.472,93 | 1.453.472.039,68 |
| <i>Comunas</i> | 171.750.452,61 | 268.391.290,60 | 200.213.436,04 | 259.420.832,31 | 899.776.011,56 |
| TOTAL | 813.045.113,05 | 1.149.303.843,99 | 891.072.304,53 | 1.147.377.682,77 | 4.000.798.944,33 |

Fuente:

* Impuestos de Transferencias Automáticas: Administración Provincial de Impuestos

* Impuestos de Transferencias No Automáticas: Contaduría General de la Provincia

* Aportes no reintegrables para compensar afectación para el Financiamiento Educativo: Ministerio de Gobierno y Reforma del Estado.

* Fondo Federal Solidario: Ministerio de Economía y Finanzas Públicas de la Nación.

DIRECCION GENERAL DE PROGRAMACION Y ESTADISTICA HACENDAL

PROVINCIA DE SANTA FE
 COPARTICIPACION MENSUAL A MUNICIPIOS Y COMUNAS
 Transferencia de Impuesto Inmobiliario
 Año 2016

| CATEGORIAS | ENERO | FEBRERO | MARZO | ABRIL | ACUMULADO |
|---------------------------------|----------------------|-----------------------|----------------------|-----------------------|-----------------------|
| Municipalidades de 1º Categoría | 12.608.143,28 | 68.155.396,28 | 33.304.295,10 | 44.091.654,55 | 158.159.489,21 |
| * Rosario | 9.806.341,64 | 53.009.795,58 | 25.903.361,56 | 34.215.936,15 | 122.935.434,93 |
| * Santa Fe | 2.801.801,64 | 15.145.600,70 | 7.400.933,54 | 9.875.718,40 | 35.224.054,28 |
| Municipalidades de 2º Categoría | 12.040.685,18 | 65.087.908,91 | 31.805.360,54 | 41.651.925,74 | 150.585.880,37 |
| Comunas | 12.984.251,90 | 70.188.514,33 | 34.297.783,63 | 43.205.478,32 | 160.676.028,18 |
| TOTAL | 37.633.080,36 | 203.431.819,52 | 99.407.439,27 | 128.949.058,61 | 469.421.397,76 |

Fuente:

- * Impuestos de Transferencias Automáticas: Administración Provincial de Impuestos
- * Impuestos de Transferencias No Automáticas: Contaduría General de la Provincia
- * Aportes no reintegrables para compensar afectación para el Financiamiento Educativo: Ministerio de Gobierno y Reforma del Estado.
- * Fondo Federal Solidario: Ministerio de Economía y Finanzas Públicas de la Nación.

DIRECCION GENERAL DE PROGRAMACION Y ESTADISTICA HACENDAL

PROVINCIA DE SANTA FE
 COPARTICIPACION MENSUAL A MUNICIPIOS Y COMUNAS
 Transferencia de Impuesto de Patente Única sobre Vehículos
 Año 2016

| CATEGORIAS | ENERO | FEBRERO | MARZO | ABRIL | ACUMULADO |
|---------------------------------|----------------------|-----------------------|-----------------------|-----------------------|-----------------------|
| Municipalidades de 1º Categoría | 34.572.821,30 | 126.466.253,19 | 56.234.866,96 | 116.103.990,92 | 333.377.932,37 |
| * Rosario | 25.882.221,31 | 94.667.344,03 | 42.024.589,79 | 86.676.198,79 | 249.250.353,92 |
| * Santa Fe | 8.690.599,99 | 31.798.909,16 | 14.210.277,17 | 29.427.792,13 | 84.127.578,45 |
| Municipalidades de 2º Categoría | 35.866.383,67 | 120.793.775,60 | 59.656.862,77 | 117.984.123,70 | 334.301.145,74 |
| Comunas | 16.622.257,02 | 67.017.699,47 | 32.728.009,11 | 65.176.090,22 | 181.544.055,82 |
| TOTAL | 87.061.461,99 | 314.277.728,26 | 148.619.738,84 | 299.264.204,84 | 849.223.133,93 |

Fuente:

- * Impuestos de Transferencias Automáticas: Administración Provincial de Impuestos
- * Impuestos de Transferencias No Automáticas: Contaduría General de la Provincia
- * Aportes no reintegrables para compensar afectación para el Financiamiento Educativo: Ministerio de Gobierno y Reforma del Estado.
- * Fondo Federal Solidario: Ministerio de Economía y Finanzas Públicas de la Nación.

DIRECCION GENERAL DE PROGRAMACION Y ESTADISTICA HACENDAL

PROVINCIA DE SANTA FE
 COPARTICIPACION MENSUAL A MUNICIPIOS Y COMUNAS
 Transferencia de Impuesto a los Ingresos Brutos
 Año 2016

| CATEGORIAS | ENERO | FEBRERO | MARZO | ABRIL | ACUMULADO |
|---------------------------------|-----------------------|-----------------------|-----------------------|-----------------------|-----------------------|
| Municipalidades de 1º Categoría | 90.002.084,48 | 93.133.301,00 | 94.026.337,46 | 101.096.394,29 | 378.258.117,23 |
| * Rosario | 65.738.412,26 | 68.025.483,77 | 68.677.766,43 | 73.903.432,47 | 276.345.094,93 |
| * Santa Fe | 24.263.672,22 | 25.107.817,23 | 25.348.571,03 | 27.192.961,82 | 101.913.022,30 |
| Municipalidades de 2º Categoría | 76.004.536,16 | 78.648.771,14 | 79.402.918,31 | 85.641.960,34 | 319.698.185,95 |
| Comunas | 42.911.837,77 | 44.404.761,59 | 44.830.549,90 | 48.270.881,87 | 180.418.031,13 |
| TOTAL | 208.918.458,41 | 216.186.833,73 | 218.259.805,67 | 235.009.236,50 | 878.374.334,31 |

Fuente:

- * Impuestos de Transferencias Automáticas: Administración Provincial de Impuestos
- * Impuestos de Transferencias No Automáticas: Contaduría General de la Provincia
- * Aportes no reintegrables para compensar afectación para el Financiamiento Educativo: Ministerio de Gobierno y Reforma del Estado.
- * Fondo Federal Solidario: Ministerio de Economía y Finanzas Públicas de la Nación.

DIRECCION GENERAL DE PROGRAMACION Y ESTADISTICA HACENDAL

PROVINCIA DE SANTA FE
 COPARTICIPACION MENSUAL A MUNICIPIOS Y COMUNAS
 Transferencia de Impuestos del Régimen Federal
 Año 2016

| CATEGORIAS | ENERO | FEBRERO | MARZO | ABRIL | ACUMULADO |
|---------------------------------|-----------------------|-----------------------|-----------------------|-----------------------|-------------------------|
| Municipalidades de 1º Categoría | 184.477.568,38 | 154.455.568,78 | 151.327.478,54 | 154.110.913,47 | 644.371.529,17 |
| * Rosario | 134.744.239,69 | 112.815.874,38 | 110.531.086,35 | 112.620.002,86 | 470.711.203,28 |
| * Santa Fe | 49.733.328,69 | 41.639.694,40 | 40.796.392,19 | 41.490.910,61 | 173.660.325,89 |
| Municipalidades de 2º Categoría | 155.786.747,66 | 130.433.910,86 | 127.792.316,00 | 130.386.317,45 | 544.399.291,97 |
| Comunas | 87.956.534,87 | 73.642.431,14 | 72.150.997,85 | 73.541.036,76 | 307.291.000,62 |
| TOTAL | 428.220.850,91 | 358.531.910,78 | 351.270.792,39 | 358.038.267,68 | 1.496.061.821,76 |

Fuente:

- * Impuestos de Transferencias Automáticas: Administración Provincial de Impuestos
- * Impuestos de Transferencias No Automáticas: Contaduría General de la Provincia
- * Aportes no reintegrables para compensar afectación para el Financiamiento Educativo: Ministerio de Gobierno y Reforma del Estado.
- * Fondo Federal Solidario: Ministerio de Economía y Finanzas Públicas de la Nación.

DIRECCION GENERAL DE PROGRAMACION Y ESTADISTICA HACENDAL

PROVINCIA DE SANTA FE
 COPARTICIPACION MENSUAL A MUNICIPIOS Y COMUNAS
 Transferencia del Fondo Federal Solidario
 Año 2016

| CATEGORIAS | ENERO | FEBRERO | MARZO | ABRIL | ACUMULADO |
|---------------------------------|----------------------|----------------------|----------------------|----------------------|-----------------------|
| Municipalidades de 1º Categoría | 15.929.833,89 | 10.842.227,54 | 21.774.190,73 | 39.985.374,75 | 88.531.626,91 |
| * Rosario | 11.635.308,16 | 7.919.270,18 | 15.904.084,17 | 29.222.770,94 | 64.681.433,45 |
| * Santa Fe | 4.294.525,73 | 2.922.957,36 | 5.870.106,56 | 10.762.603,81 | 23.850.193,46 |
| Municipalidades de 2º Categoría | 13.452.351,00 | 9.155.993,17 | 18.387.765,89 | 33.840.995,07 | 74.837.105,13 |
| Comunas | 7.595.140,35 | 5.169.434,93 | 10.381.654,68 | 19.083.728,21 | 42.229.958,17 |
| TOTAL | 36.977.325,24 | 25.167.655,64 | 50.543.611,31 | 92.910.098,02 | 205.598.690,21 |

Fuente:

- * Impuestos de Transferencias Automáticas: Administración Provincial de Impuestos
- * Impuestos de Transferencias No Automáticas: Contaduría General de la Provincia
- * Aportes no reintegrables para compensar afectación para el Financiamiento Educativo: Ministerio de Gobierno y Reforma del Estado.
- * Fondo Federal Solidario: Ministerio de Economía y Finanzas Públicas de la Nación.

DIRECCION GENERAL DE PROGRAMACION Y ESTADISTICA HACENDAL

PROVINCIA DE SANTA FE
 COPARTICIPACION MENSUAL A MUNICIPIOS Y COMUNAS
 Transferencia no Reintegrable para compensar afectación para el Financiamiento Educativo
 Año 2016

| CATEGORIAS | ENERO | FEBRERO | MARZO | ABRIL | ACUMULADO |
|---------------------------------|----------------------|----------------------|----------------------|----------------------|-----------------------|
| Municipalidades de 1º Categoría | 3.580.077,66 | 18.846.021,44 | 11.213.049,55 | 11.213.049,55 | 44.852.198,20 |
| * Rosario | | 16.486.016,36 | 8.243.008,18 | 8.243.008,18 | 32.972.032,72 |
| * Santa Fe | 3.580.077,66 | 2.360.005,08 | 2.970.041,37 | 2.970.041,37 | 11.880.165,48 |
| Municipalidades de 2º Categoría | 6.973.427,78 | 4.893.425,48 | 5.933.426,63 | 11.850.150,63 | 29.650.430,52 |
| Comunas | 3.680.430,70 | 7.968.449,14 | 5.824.440,87 | 10.143.616,93 | 27.616.937,64 |
| TOTAL | 14.233.936,14 | 31.707.896,06 | 22.970.917,05 | 33.206.817,11 | 102.119.566,36 |

Fuente:

- * Impuestos de Transferencias Automáticas: Administración Provincial de Impuestos
- * Impuestos de Transferencias No Automáticas: Contaduría General de la Provincia
- * Aportes no reintegrables para compensar afectación para el Financiamiento Educativo: Ministerio de Gobierno y Reforma del Estado.
- * Fondo Federal Solidario: Ministerio de Economía y Finanzas Públicas de la Nación.

DIRECCION GENERAL DE PROGRAMACION Y ESTADISTICA HACENDAL

PROVINCIA DE SANTA FE
 COPARTICIPACION MENSUAL A MUNICIPIOS Y COMUNAS
 Comparativo Ejercicios 2013-2016 - Por Departamento - Al mes de Abril
 Transferencias Totales

| DEPARTAMENTOS | 2013 | 2014 | 2015 | 2016 | Variac. Absoluta | | | Variac. Relativa | | |
|------------------|-------------------------|-------------------------|-------------------------|-------------------------|-------------------------|-------------------------|-------------------------|------------------|--------------|--------------|
| | | | | | 2016-2013 | 2016-2014 | 2016-2015 | 2016-2013 | 2016-2014 | 2016-2015 |
| BELGRANO | 29.693.571,21 | 41.758.194,05 | 50.964.146,43 | 78.439.901,14 | 48.746.329,93 | 36.681.707,09 | 27.475.754,71 | 164,16 | 87,84 | 53,91 |
| CASEROS | 41.908.905,15 | 57.808.666,07 | 71.358.841,10 | 111.516.612,55 | 69.607.707,40 | 53.707.946,48 | 40.157.771,44 | 166,09 | 92,91 | 56,28 |
| CASTELLANOS | 80.857.090,19 | 112.576.315,41 | 139.424.580,70 | 219.480.770,60 | 138.623.680,41 | 106.904.455,19 | 80.056.189,90 | 171,44 | 94,96 | 57,42 |
| CONSTITUCION | 40.544.705,87 | 56.601.340,53 | 69.977.772,94 | 110.360.561,11 | 69.815.855,24 | 53.759.220,58 | 40.382.788,17 | 172,19 | 94,98 | 57,71 |
| GARAY | 7.835.005,64 | 11.010.050,38 | 13.480.208,35 | 21.483.574,17 | 13.648.568,53 | 10.473.523,79 | 8.003.365,82 | 174,20 | 95,13 | 59,37 |
| GENERAL LOPEZ | 102.853.077,68 | 140.289.868,50 | 175.285.706,76 | 269.003.885,09 | 166.150.807,41 | 128.714.016,59 | 93.718.178,33 | 161,54 | 91,75 | 53,47 |
| GENERAL OBLIGADO | 61.946.384,48 | 87.300.630,02 | 106.033.068,37 | 170.673.078,92 | 108.726.694,44 | 83.372.448,90 | 64.640.010,55 | 175,52 | 95,50 | 60,96 |
| IRIONDO | 36.651.903,40 | 50.813.202,75 | 63.101.192,07 | 98.382.988,04 | 61.731.084,64 | 47.569.785,29 | 35.281.795,97 | 168,43 | 93,62 | 55,91 |
| LA CAPITAL | 211.659.524,71 | 300.644.351,98 | 365.567.111,42 | 578.465.566,69 | 366.806.041,98 | 277.821.214,71 | 212.898.455,27 | 173,30 | 92,41 | 58,24 |
| LAS COLONIAS | 49.919.142,53 | 70.163.591,15 | 87.284.420,60 | 138.872.028,84 | 88.952.886,31 | 68.708.437,69 | 51.587.608,24 | 178,19 | 97,93 | 59,10 |
| 9 DE JULIO | 13.012.381,59 | 18.843.239,44 | 22.870.877,51 | 36.151.620,37 | 23.139.238,78 | 17.308.380,93 | 13.280.742,87 | 177,82 | 91,85 | 58,07 |
| ROSARIO | 560.236.326,87 | 771.542.689,16 | 941.040.409,35 | 1.487.619.826,57 | 927.383.499,70 | 716.077.137,41 | 546.579.417,22 | 165,53 | 92,81 | 58,08 |
| SAN CRISTOBAL | 34.637.344,54 | 49.568.964,27 | 60.763.845,93 | 94.347.693,82 | 59.710.349,28 | 44.778.729,55 | 33.583.847,89 | 172,39 | 90,34 | 55,27 |
| SAN JAVIER | 12.164.630,03 | 17.162.679,49 | 20.814.478,97 | 33.501.520,05 | 21.336.890,02 | 16.338.840,56 | 12.687.041,08 | 175,40 | 95,20 | 60,95 |
| SAN JERONIMO | 39.016.511,75 | 55.121.164,66 | 66.927.520,02 | 106.220.312,71 | 67.203.800,96 | 51.099.148,05 | 39.292.792,69 | 172,24 | 92,70 | 58,71 |
| SAN JUSTO | 19.637.045,92 | 27.451.820,79 | 33.662.917,72 | 53.620.737,71 | 33.983.691,79 | 26.168.916,92 | 19.957.819,99 | 173,06 | 95,33 | 59,29 |
| SAN LORENZO | 84.492.777,51 | 121.579.613,78 | 149.821.835,45 | 234.161.015,49 | 149.668.237,98 | 112.581.401,71 | 84.339.180,04 | 177,14 | 92,60 | 56,29 |
| SAN MARTIN | 38.214.940,58 | 53.362.700,45 | 65.469.202,24 | 101.656.533,25 | 63.441.592,67 | 48.293.832,80 | 36.187.331,01 | 166,01 | 90,50 | 55,27 |
| VERA | 21.695.381,79 | 29.930.767,82 | 35.874.722,40 | 56.840.717,21 | 35.145.335,42 | 26.909.949,39 | 20.965.994,81 | 161,99 | 89,91 | 58,44 |
| T O T A L | 1.486.976.651,44 | 2.073.529.850,70 | 2.539.722.858,33 | 4.000.798.944,33 | 2.513.822.292,89 | 1.927.269.093,63 | 1.461.076.086,01 | 169,06 | 92,95 | 57,53 |

Fuente:

* Impuestos de Transferencias Automáticas: Administración Provincial de Impuestos

* Impuestos de Transferencias No Automáticas: Contaduría General de la Provincia

* Aportes no reintegrables para compensar afectación para el Financiamiento Educativo: Ministerio de Gobierno y Reforma del Estado

* Fondo Federal Solidario: Ministerio de Economía y Finanzas Públicas de la Nación.

DIRECCION GENERAL DE PROGRAMACION Y ESTADISTICA HACENDAL

PROVINCIA DE SANTA FE
 COPARTICIPACION MENSUAL A MUNICIPIOS Y COMUNAS
 Comparativo Ejercicios 2013-2016 - Por Departamento - Al mes de Abril
 Transferencia de Impuesto Inmobiliario

| DEPARTAMENTOS | 2013 | 2014 | 2015 | 2016 | Variac. Absoluta | | | Variac. Relativa | | |
|------------------|-----------------------|-----------------------|-----------------------|-----------------------|-----------------------|-----------------------|-----------------------|------------------|--------------|--------------|
| | | | | | 2016-2013 | 2016-2014 | 2016-2015 | 2016-2013 | 2016-2014 | 2016-2015 |
| BELGRANO | 4.541.662,11 | 6.725.230,06 | 8.588.032,31 | 12.857.258,60 | 8.315.596,49 | 6.132.028,54 | 4.269.226,29 | 183,10 | 91,18 | 49,71 |
| CASEROS | 7.777.066,98 | 10.962.354,27 | 14.056.469,00 | 20.984.554,11 | 13.207.487,13 | 10.022.199,84 | 6.928.085,11 | 169,83 | 91,42 | 49,29 |
| CASTELLANOS | 9.471.185,14 | 11.388.776,00 | 14.778.465,35 | 22.143.788,93 | 12.672.603,79 | 10.755.012,93 | 7.365.323,58 | 133,80 | 94,44 | 49,84 |
| CONSTITUCION | 6.869.179,45 | 9.726.805,26 | 12.467.525,65 | 19.093.219,70 | 12.224.040,25 | 9.366.414,44 | 6.625.694,05 | 177,95 | 96,29 | 53,14 |
| GARAY | 636.607,72 | 890.886,99 | 1.204.202,42 | 1.812.288,99 | 1.175.681,27 | 921.402,00 | 608.086,57 | 184,68 | 103,43 | 50,50 |
| GENERAL LOPEZ | 22.681.644,33 | 30.944.899,92 | 39.606.543,65 | 59.844.379,26 | 37.162.734,93 | 28.899.479,34 | 20.237.835,61 | 163,84 | 93,39 | 51,10 |
| GENERAL OBLIGADO | 5.724.509,62 | 6.254.250,31 | 8.320.823,13 | 12.638.799,02 | 6.914.289,40 | 6.384.548,71 | 4.317.975,89 | 120,78 | 102,08 | 51,89 |
| IRIONDO | 6.764.445,97 | 9.704.431,87 | 12.644.529,77 | 18.989.376,14 | 12.224.930,17 | 9.284.944,27 | 6.344.846,37 | 180,72 | 95,68 | 50,18 |
| LA CAPITAL | 22.681.664,32 | 23.945.911,73 | 31.698.778,52 | 48.268.588,12 | 25.586.923,80 | 24.322.676,39 | 16.569.809,60 | 112,81 | 101,57 | 52,27 |
| LAS COLONIAS | 5.811.354,79 | 7.135.280,86 | 9.345.397,02 | 14.062.482,30 | 8.251.127,51 | 6.927.201,44 | 4.717.085,28 | 141,98 | 97,08 | 50,47 |
| 9 DE JULIO | 1.311.412,99 | 1.984.756,87 | 2.535.041,03 | 3.770.313,84 | 2.458.900,85 | 1.785.556,97 | 1.235.272,81 | 187,50 | 89,96 | 48,73 |
| ROSARIO | 73.006.946,12 | 79.280.694,02 | 104.673.734,44 | 159.213.682,12 | 86.206.736,00 | 79.932.988,10 | 54.539.947,68 | 118,08 | 100,82 | 52,10 |
| SAN CRISTOBAL | 3.868.785,39 | 5.660.258,34 | 7.259.532,34 | 10.847.609,96 | 6.978.824,57 | 5.187.351,62 | 3.588.077,62 | 180,39 | 91,65 | 49,43 |
| SAN JAVIER | 1.052.609,61 | 1.232.663,31 | 1.629.961,57 | 2.455.115,28 | 1.402.505,67 | 1.222.451,97 | 825.153,71 | 133,24 | 99,17 | 50,62 |
| SAN JERONIMO | 4.078.685,43 | 5.095.019,40 | 6.619.318,05 | 9.957.570,52 | 5.878.885,09 | 4.862.551,12 | 3.338.252,47 | 144,14 | 95,44 | 50,43 |
| SAN JUSTO | 2.434.868,46 | 3.335.975,37 | 4.265.707,95 | 6.412.642,60 | 3.977.774,14 | 3.076.667,23 | 2.146.934,65 | 163,37 | 92,23 | 50,33 |
| SAN LORENZO | 12.114.673,78 | 15.703.849,10 | 20.530.106,95 | 30.930.888,46 | 18.816.214,68 | 15.227.039,36 | 10.400.781,51 | 155,32 | 96,96 | 50,66 |
| SAN MARTIN | 4.200.854,70 | 5.493.985,21 | 7.134.627,87 | 10.703.003,09 | 6.502.148,39 | 5.209.017,88 | 3.568.375,22 | 154,78 | 94,81 | 50,01 |
| VERA | 1.765.455,20 | 2.240.660,20 | 2.942.854,71 | 4.435.836,72 | 2.670.381,52 | 2.195.176,52 | 1.492.982,01 | 151,26 | 97,97 | 50,73 |
| TOTAL | 196.793.612,11 | 237.706.689,09 | 310.301.651,73 | 469.421.397,76 | 272.627.785,65 | 231.714.708,67 | 159.119.746,03 | 138,53 | 97,48 | 51,28 |

Fuente:

* Impuestos de Transferencias Automáticas: Administración Provincial de Impuestos

* Impuestos de Transferencias No Automáticas: Contaduría General de la Provincia

* Aportes no reintegrables para compensar afectación para el Financiamiento Educativo: Ministerio de Gobierno y Reforma del Estado

* Fondo Federal Solidario: Ministerio de Economía y Finanzas Públicas de la Nación.

DIRECCION GENERAL DE PROGRAMACION Y ESTADISTICA HACENDAL

PROVINCIA DE SANTA FE
 COPARTICIPACION MENSUAL A MUNICIPIOS Y COMUNAS
 Comparativo Ejercicios 2013-2016 - Por Departamento - Al mes de Abril
 Transferencia de Impuesto de Patente Única sobre Vehículos

| DEPARTAMENTOS | 2013 | 2014 | 2015 | 2016 | Variac. Absoluta | | | Variac. Relativa | | |
|------------------|-----------------------|-----------------------|-----------------------|-----------------------|-----------------------|-----------------------|-----------------------|------------------|--------------|--------------|
| | | | | | 2016-2013 | 2016-2014 | 2016-2015 | 2016-2013 | 2016-2014 | 2016-2015 |
| BELGRANO | 7.681.555,83 | 9.250.662,26 | 12.438.474,17 | 16.950.399,13 | 9.268.843,30 | 7.699.736,87 | 4.511.924,96 | 120,66 | 83,23 | 36,27 |
| CASEROS | 13.765.260,91 | 16.543.105,11 | 22.325.787,08 | 32.542.251,20 | 18.776.990,29 | 15.999.146,09 | 10.216.464,12 | 136,41 | 96,71 | 45,76 |
| CASTELLANOS | 22.825.630,62 | 28.293.549,00 | 39.102.240,12 | 55.329.606,28 | 32.503.975,66 | 27.036.057,28 | 16.227.366,16 | 142,40 | 95,56 | 41,50 |
| CONSTITUCION | 11.594.983,38 | 13.543.026,16 | 18.849.727,82 | 27.001.186,98 | 15.406.203,60 | 13.458.160,82 | 8.151.459,16 | 132,87 | 99,37 | 43,24 |
| GARAY | 1.243.706,26 | 1.514.335,81 | 2.241.177,54 | 3.244.939,27 | 2.001.233,01 | 1.730.603,46 | 1.003.761,73 | 160,91 | 114,28 | 44,79 |
| GENERAL LOPEZ | 28.289.653,53 | 32.515.837,35 | 46.179.955,37 | 63.966.379,78 | 35.676.726,25 | 31.450.542,43 | 17.786.424,41 | 126,11 | 96,72 | 38,52 |
| GENERAL OBLIGADO | 11.217.690,58 | 14.225.856,77 | 19.631.645,88 | 29.943.566,83 | 18.725.876,25 | 15.717.710,06 | 10.311.920,95 | 166,93 | 110,49 | 52,53 |
| IRIONDO | 9.908.886,12 | 11.536.497,36 | 16.278.000,94 | 22.843.856,69 | 12.934.970,57 | 11.307.359,33 | 6.565.855,75 | 130,54 | 98,01 | 40,34 |
| LA CAPITAL | 46.230.203,18 | 58.168.817,57 | 79.925.533,01 | 113.594.539,24 | 67.364.336,06 | 55.425.721,67 | 33.669.006,23 | 145,71 | 95,28 | 42,13 |
| LAS COLONIAS | 13.775.959,03 | 16.717.426,20 | 23.349.832,64 | 33.709.445,69 | 19.933.486,66 | 16.992.019,49 | 10.359.613,05 | 144,70 | 101,64 | 44,37 |
| 9 DE JULIO | 2.058.157,05 | 2.245.915,82 | 3.360.112,49 | 4.927.030,32 | 2.868.873,27 | 2.681.114,50 | 1.566.917,83 | 139,39 | 119,38 | 46,63 |
| ROSARIO | 127.187.658,70 | 164.242.121,86 | 218.660.567,22 | 313.286.134,34 | 186.098.475,64 | 149.044.012,48 | 94.625.567,12 | 146,32 | 90,75 | 43,28 |
| SAN CRISTOBAL | 7.227.711,31 | 8.491.481,89 | 12.325.843,62 | 17.064.327,38 | 9.836.616,07 | 8.572.845,49 | 4.738.483,76 | 136,10 | 100,96 | 38,44 |
| SAN JAVIER | 1.676.513,28 | 2.097.150,11 | 2.798.250,56 | 3.970.494,93 | 2.293.981,65 | 1.873.344,82 | 1.172.244,37 | 136,83 | 89,33 | 41,89 |
| SAN JERONIMO | 8.064.122,27 | 10.113.923,59 | 13.863.025,17 | 20.470.503,96 | 12.406.381,69 | 10.356.580,37 | 6.607.478,79 | 153,85 | 102,40 | 47,66 |
| SAN JUSTO | 4.474.016,52 | 5.286.226,32 | 7.674.649,10 | 11.401.439,79 | 6.927.423,27 | 6.115.213,47 | 3.726.790,69 | 154,84 | 115,68 | 48,56 |
| SAN LORENZO | 19.444.766,85 | 24.231.654,59 | 33.893.133,89 | 47.050.394,47 | 27.605.627,62 | 22.818.739,88 | 13.157.260,58 | 141,97 | 94,17 | 38,82 |
| SAN MARTIN | 10.222.464,60 | 12.580.366,46 | 17.379.070,72 | 24.207.244,03 | 13.984.779,43 | 11.626.877,57 | 6.828.173,31 | 136,80 | 92,42 | 39,29 |
| VERA | 3.194.674,60 | 3.669.320,56 | 5.259.960,99 | 7.719.393,62 | 4.524.719,02 | 4.050.073,06 | 2.459.432,63 | 141,63 | 110,38 | 46,76 |
| TOTAL | 350.083.614,62 | 435.267.274,79 | 595.536.988,33 | 849.223.133,93 | 499.139.519,31 | 413.955.859,14 | 253.686.145,60 | 142,58 | 95,10 | 42,60 |

Fuente:

* Impuestos de Transferencias Automáticas: Administración Provincial de Impuestos

* Impuestos de Transferencias No Automáticas: Contaduría General de la Provincia

* Aportes no reintegrables para compensar afectación para el Financiamiento Educativo: Ministerio de Gobierno y Reforma del Estado

* Fondo Federal Solidario: Ministerio de Economía y Finanzas Públicas de la Nación.

DIRECCION GENERAL DE PROGRAMACION Y ESTADISTICA HACENDAL

PROVINCIA DE SANTA FE
 COPARTICIPACION MENSUAL A MUNICIPIOS Y COMUNAS
 Comparativo Ejercicios 2013-2016 - Por Departamento - Al mes de Abril
 Transferencia de Impuesto a los Ingresos Brutos

| DEPARTAMENTOS | 2013 | 2014 | 2015 | 2016 | Variac. Absoluta | | | Variac. Relativa | | |
|------------------|-----------------------|-----------------------|-----------------------|-----------------------|-----------------------|-----------------------|-----------------------|------------------|--------------|--------------|
| | | | | | 2016-2013 | 2016-2014 | 2016-2015 | 2016-2013 | 2016-2014 | 2016-2015 |
| BELGRANO | 6.441.845,75 | 8.869.725,67 | 11.511.336,90 | 16.119.879,86 | 9.678.034,11 | 7.250.154,19 | 4.608.542,96 | 150,24 | 81,74 | 40,03 |
| CASEROS | 7.509.770,84 | 10.427.613,67 | 13.447.753,67 | 18.803.271,94 | 11.293.501,10 | 8.375.658,27 | 5.355.518,27 | 150,38 | 80,32 | 39,82 |
| CASTELLANOS | 17.905.636,76 | 25.085.649,21 | 32.896.295,54 | 46.020.556,16 | 28.114.919,40 | 20.934.906,95 | 13.124.260,62 | 157,02 | 83,45 | 39,90 |
| CONSTITUCION | 8.141.761,73 | 11.472.571,07 | 14.865.039,79 | 20.780.857,98 | 12.639.096,25 | 9.308.286,91 | 5.915.818,19 | 155,24 | 81,14 | 39,80 |
| GARAY | 2.195.674,28 | 2.960.118,63 | 3.858.692,18 | 5.394.714,72 | 3.199.040,44 | 2.434.596,09 | 1.536.022,54 | 145,70 | 82,25 | 39,81 |
| GENERAL LOPEZ | 19.130.375,82 | 26.435.486,22 | 34.414.256,99 | 48.094.715,16 | 28.964.339,34 | 21.659.228,94 | 13.680.458,17 | 151,40 | 81,93 | 39,75 |
| GENERAL OBLIGADO | 16.594.399,04 | 22.990.827,00 | 30.024.690,50 | 42.124.551,23 | 25.530.152,19 | 19.133.724,23 | 12.099.860,73 | 153,85 | 83,22 | 40,30 |
| IRIONDO | 7.366.701,35 | 10.176.048,73 | 13.141.315,57 | 18.315.184,73 | 10.948.483,38 | 8.139.136,00 | 5.173.869,16 | 148,62 | 79,98 | 39,37 |
| LA CAPITAL | 52.635.363,00 | 75.223.944,44 | 97.644.369,97 | 136.119.943,56 | 83.484.580,56 | 60.895.999,12 | 38.475.573,59 | 158,61 | 80,95 | 39,40 |
| LAS COLONIAS | 11.184.259,44 | 15.939.192,90 | 20.993.508,11 | 29.480.713,35 | 18.296.453,91 | 13.541.520,45 | 8.487.205,24 | 163,59 | 84,96 | 40,43 |
| 9 DE JULIO | 3.555.595,23 | 5.029.652,44 | 6.527.324,39 | 9.118.030,61 | 5.562.435,38 | 4.088.378,17 | 2.590.706,22 | 156,44 | 81,29 | 39,69 |
| ROSARIO | 132.758.233,21 | 181.693.889,94 | 237.534.491,04 | 332.306.319,68 | 199.548.086,47 | 150.612.429,74 | 94.771.828,64 | 150,31 | 82,89 | 39,90 |
| SAN CRISTOBAL | 8.680.220,16 | 12.190.771,33 | 15.833.732,04 | 22.112.936,35 | 13.432.716,19 | 9.922.165,02 | 6.279.204,31 | 154,75 | 81,39 | 39,66 |
| SAN JAVIER | 3.479.155,86 | 4.759.314,55 | 6.302.303,69 | 8.780.206,99 | 5.301.051,13 | 4.020.892,44 | 2.477.903,30 | 152,37 | 84,48 | 39,32 |
| SAN JERONIMO | 9.909.144,62 | 13.734.657,50 | 17.859.057,24 | 24.948.379,75 | 15.039.235,13 | 11.213.722,25 | 7.089.322,51 | 151,77 | 81,65 | 39,70 |
| SAN JUSTO | 4.693.256,53 | 6.478.802,69 | 8.351.875,57 | 11.676.594,12 | 6.983.337,59 | 5.197.791,43 | 3.324.718,55 | 148,80 | 80,23 | 39,81 |
| SAN LORENZO | 19.518.116,57 | 28.101.154,02 | 36.684.406,89 | 51.313.411,74 | 31.795.295,17 | 23.212.257,72 | 14.629.004,85 | 162,90 | 82,60 | 39,88 |
| SAN MARTIN | 8.772.687,83 | 12.143.158,23 | 15.747.667,03 | 22.001.944,10 | 13.229.256,27 | 9.858.785,87 | 6.254.277,07 | 150,80 | 81,19 | 39,72 |
| VERA | 6.170.791,79 | 8.262.245,76 | 10.639.069,87 | 14.862.122,28 | 8.691.330,49 | 6.599.876,52 | 4.223.052,41 | 140,85 | 79,88 | 39,69 |
| TOTAL | 346.642.989,81 | 481.974.824,00 | 628.277.186,98 | 878.374.334,31 | 531.731.344,50 | 396.399.510,31 | 250.097.147,33 | 153,39 | 82,24 | 39,81 |

Fuente:

* Impuestos de Transferencias Automáticas: Administración Provincial de Impuestos

* Impuestos de Transferencias No Automáticas: Contaduría General de la Provincia

* Aportes no reintegrables para compensar afectación para el Financiamiento Educativo: Ministerio de Gobierno y Reforma del Estado

* Fondo Federal Solidario: Ministerio de Economía y Finanzas Públicas de la Nación.

DIRECCION GENERAL DE PROGRAMACION Y ESTADISTICA HACENDAL

PROVINCIA DE SANTA FE
 COPARTICIPACION MENSUAL A MUNICIPIOS Y COMUNAS
 Comparativo Ejercicios 2013-2016 - Por Departamento - Al mes de Abril
 Transferencias de Impuestos del Régimen Federal

| DEPARTAMENTOS | 2013 | 2014 | 2015 | 2016 | Variac.Absoluta | | | Variac. Relativa | | |
|------------------|-----------------------|-----------------------|-----------------------|-------------------------|-----------------------|-----------------------|-----------------------|------------------|---------------|--------------|
| | | | | | 2016-2013 | 2016-2014 | 2016-2015 | 2016-2013 | 2016-2014 | 2016-2015 |
| BELGRANO | 9.691.518,01 | 13.550.498,73 | 16.272.150,75 | 27.423.911,58 | 17.732.393,57 | 13.873.412,85 | 11.151.760,83 | 182,97 | 102,38 | 68,53 |
| CASEROS | 11.298.171,66 | 15.930.524,57 | 19.008.817,09 | 32.023.266,29 | 20.725.094,63 | 16.092.741,72 | 13.014.449,20 | 183,44 | 101,02 | 68,47 |
| CASTELLANOS | 26.938.366,11 | 38.323.965,59 | 46.496.425,68 | 78.425.684,73 | 51.487.318,62 | 40.101.719,14 | 31.929.259,05 | 191,13 | 104,64 | 68,67 |
| CONSTITUCION | 12.248.978,41 | 17.526.931,13 | 21.012.465,42 | 35.389.266,28 | 23.140.287,87 | 17.862.335,15 | 14.376.800,86 | 188,92 | 101,91 | 68,42 |
| GARAY | 3.303.310,52 | 4.522.244,59 | 5.454.368,29 | 9.188.368,14 | 5.885.057,62 | 4.666.123,55 | 3.733.999,85 | 178,16 | 103,18 | 68,46 |
| GENERAL LOPEZ | 28.780.940,82 | 40.386.147,33 | 48.642.079,71 | 81.997.224,51 | 53.216.283,69 | 41.611.077,18 | 33.355.144,80 | 184,90 | 103,03 | 68,57 |
| GENERAL OBLIGADO | 24.965.657,86 | 35.123.655,05 | 42.437.152,94 | 71.698.872,18 | 46.733.214,32 | 36.575.217,13 | 29.261.719,24 | 187,19 | 104,13 | 68,95 |
| IRIONDO | 11.082.928,93 | 15.546.199,56 | 18.577.074,15 | 31.211.972,75 | 20.129.043,82 | 15.665.773,19 | 12.634.898,60 | 181,62 | 100,77 | 68,01 |
| LA CAPITAL | 79.187.951,54 | 114.921.478,11 | 138.033.481,13 | 231.952.041,92 | 152.764.090,38 | 117.030.563,81 | 93.918.560,79 | 192,91 | 101,84 | 68,04 |
| LAS COLONIAS | 16.826.303,31 | 24.350.700,66 | 29.671.102,07 | 50.182.082,51 | 33.355.779,20 | 25.831.381,85 | 20.510.980,44 | 198,24 | 106,08 | 69,13 |
| 9 DE JULIO | 5.349.261,15 | 7.683.925,13 | 9.226.684,10 | 15.533.514,56 | 10.184.253,41 | 7.849.589,43 | 6.306.830,46 | 190,39 | 102,16 | 68,35 |
| ROSARIO | 199.729.838,26 | 277.578.238,00 | 335.756.902,49 | 565.907.765,23 | 366.177.926,97 | 288.329.527,23 | 230.150.862,74 | 183,34 | 103,87 | 68,55 |
| SAN CRISTOBAL | 13.059.069,04 | 18.624.141,78 | 22.382.486,99 | 37.661.248,40 | 24.602.179,36 | 19.037.106,62 | 15.278.761,41 | 188,39 | 102,22 | 68,26 |
| SAN JAVIER | 5.234.260,90 | 7.270.922,05 | 8.909.477,16 | 14.959.808,05 | 9.725.547,15 | 7.688.886,00 | 6.050.330,89 | 185,81 | 105,75 | 67,91 |
| SAN JERONIMO | 14.907.940,46 | 20.982.775,69 | 25.244.899,27 | 42.496.081,15 | 27.588.140,69 | 21.513.305,46 | 17.251.181,88 | 185,06 | 102,53 | 68,34 |
| SAN JUSTO | 7.060.830,36 | 9.897.828,31 | 11.806.278,00 | 19.874.659,24 | 12.813.828,88 | 9.976.830,93 | 8.068.381,24 | 181,48 | 100,80 | 68,34 |
| SAN LORENZO | 29.364.282,44 | 42.930.826,86 | 51.856.157,00 | 87.343.406,49 | 57.979.124,05 | 44.412.579,63 | 35.487.249,49 | 197,45 | 103,45 | 68,43 |
| SAN MARTIN | 13.198.183,33 | 18.551.404,08 | 22.260.473,06 | 37.471.739,14 | 24.273.555,81 | 18.920.335,06 | 15.211.266,08 | 183,92 | 101,99 | 68,33 |
| VERA | 9.283.727,31 | 12.622.429,93 | 15.038.727,15 | 25.320.908,61 | 16.037.181,30 | 12.698.478,68 | 10.282.181,46 | 172,75 | 100,60 | 68,37 |
| TOTAL | 521.511.520,42 | 736.324.837,15 | 888.087.202,45 | 1.496.061.821,76 | 974.550.301,34 | 759.736.984,61 | 607.974.619,31 | 186,87 | 103,18 | 68,46 |

Fuente:

* Impuestos de Transferencias Automáticas: Administración Provincial de Impuestos

* Impuestos de Transferencias No Automáticas: Contaduría General de la Provincia

* Aportes no reintegrables para compensar afectación para el Financiamiento Educativo: Ministerio de Gobierno y Reforma del Estado

* Fondo Federal Solidario: Ministerio de Economía y Finanzas Públicas de la Nación.

DIRECCION GENERAL DE PROGRAMACION Y ESTADISTICA HACENDAL

PROVINCIA DE SANTA FE
 COPARTICIPACION MENSUAL A MUNICIPIOS Y COMUNAS
 Comparativo Ejercicios 2013-2016 - Por Departamento - Al mes de Abril
 Transferencia no Reintegrable para compensar afectación para el Financiamiento Educativo

| DEPARTAMENTOS | 2013 | 2014 | 2015 | 2016 | Variac. Absoluta | | | Variac. Relativa | | |
|------------------|-------------|----------------------|----------------------|-----------------------|-----------------------|----------------------|----------------------|------------------|--------------|-----------|
| | | | | | 2016-2013 | 2016-2014 | 2016-2015 | 2016-2013 | 2016-2014 | 2016-2015 |
| BELGRANO | 0,00 | 1.011.867,06 | 370.592,17 | 1.313.613,80 | 1.313.613,80 | 301.746,74 | 943.021,63 | 29,82 | 53,91 | |
| CASEROS | 0,00 | 1.182.047,40 | 435.686,11 | 2.761.889,68 | 2.761.889,68 | 1.579.842,28 | 2.326.203,57 | 133,65 | 56,28 | |
| CASTELLANOS | 0,00 | 2.837.433,97 | 1.048.120,91 | 6.791.519,79 | 6.791.519,79 | 3.954.085,82 | 5.743.398,88 | 139,35 | 57,42 | |
| CONSTITUCION | 0,00 | 1.292.111,74 | 479.344,92 | 3.231.641,56 | 3.231.641,56 | 1.939.529,82 | 2.752.296,64 | 150,11 | 57,71 | |
| GARAY | 0,00 | 338.139,51 | 123.676,02 | 580.536,96 | 580.536,96 | 242.397,45 | 456.860,94 | 71,69 | 59,37 | |
| GENERAL LOPEZ | 0,00 | 3.002.864,04 | 1.104.523,47 | 3.848.159,28 | 3.848.159,28 | 845.295,24 | 2.743.635,81 | 28,15 | 53,47 | |
| GENERAL OBLIGADO | 0,00 | 2.614.150,39 | 960.597,85 | 4.404.716,76 | 4.404.716,76 | 1.790.566,37 | 3.444.118,91 | 68,50 | 60,96 | |
| IRIONDO | 0,00 | 1.153.690,31 | 425.170,73 | 2.736.537,08 | 2.736.537,08 | 1.582.846,77 | 2.311.366,35 | 137,20 | 55,91 | |
| LA CAPITAL | 0,00 | 8.452.091,73 | 3.142.988,28 | 16.675.144,04 | 16.675.144,04 | 8.223.052,31 | 13.532.155,76 | 97,29 | 58,24 | |
| LAS COLONIAS | 0,00 | 1.797.565,59 | 665.969,44 | 4.535.228,68 | 4.535.228,68 | 2.737.663,09 | 3.869.259,24 | 152,30 | 59,10 | |
| 9 DE JULIO | 0,00 | 566.273,98 | 210.148,78 | 668.688,32 | 668.688,32 | 102.414,34 | 458.539,54 | 18,09 | 58,07 | |
| ROSARIO | 0,00 | 20.604.324,01 | 7.591.480,33 | 39.119.496,88 | 39.119.496,88 | 18.515.172,87 | 31.528.016,55 | 89,86 | 58,08 | |
| SAN CRISTOBAL | 0,00 | 1.372.132,60 | 509.349,66 | 1.485.556,36 | 1.485.556,36 | 113.423,76 | 976.206,70 | 8,27 | 55,27 | |
| SAN JAVIER | 0,00 | 541.556,79 | 198.851,85 | 1.281.008,64 | 1.281.008,64 | 739.451,85 | 1.082.156,79 | 136,54 | 60,95 | |
| SAN JERONIMO | 0,00 | 1.555.514,29 | 573.857,81 | 2.508.370,44 | 2.508.370,44 | 952.856,15 | 1.934.512,63 | 61,26 | 58,71 | |
| SAN JUSTO | 0,00 | 736.286,90 | 270.697,49 | 1.521.590,48 | 1.521.590,48 | 785.303,58 | 1.250.892,99 | 106,66 | 59,29 | |
| SAN LORENZO | 0,00 | 3.166.163,31 | 1.174.114,80 | 5.509.203,21 | 5.509.203,21 | 2.343.039,90 | 4.335.088,41 | 74,00 | 56,29 | |
| SAN MARTIN | 0,00 | 1.376.200,10 | 507.364,10 | 2.122.542,60 | 2.122.542,60 | 746.342,50 | 1.615.178,50 | 54,23 | 55,27 | |
| VERA | 0,00 | 946.933,57 | 345.199,82 | 1.024.121,80 | 1.024.121,80 | 77.188,23 | 678.921,98 | 8,15 | 58,44 | |
| TOTAL | 0,00 | 54.547.347,29 | 20.137.734,54 | 102.119.566,36 | 102.119.566,36 | 47.572.219,07 | 81.981.831,82 | 87,21 | 57,53 | |

Fuente:

* Impuestos de Transferencias Automáticas: Administración Provincial de Impuestos

* Impuestos de Transferencias No Automáticas: Contaduría General de la Provincia

* Aportes no reintegrables para compensar afectación para el Financiamiento Educativo: Ministerio de Gobierno y Reforma del Estado

* Fondo Federal Solidario: Ministerio de Economía y Finanzas Públicas de la Nación.

DIRECCION GENERAL DE PROGRAMACION Y ESTADISTICA HACENDAL

PROVINCIA DE SANTA FE
 COPARTICIPACION MENSUAL A MUNICIPIOS Y COMUNAS
 Comparativo Ejercicios 2013-2016 - Por Departamento - Al mes de Abril
 Transferencia del Fondo Federal Solidario

| DEPARTAMENTOS | 2013 | 2014 | 2015 | 2016 | Variac. Absoluta | | | Variac. Relativa | | |
|------------------|----------------------|-----------------------|----------------------|-----------------------|-----------------------|----------------------|-----------------------|------------------|--------------|---------------|
| | | | | | 2016-2013 | 2016-2014 | 2016-2015 | 2016-2013 | 2016-2014 | 2016-2015 |
| BELGRANO | 1.336.989,51 | 2.350.210,27 | 1.783.560,13 | 3.774.838,17 | 2.437.848,66 | 1.424.627,90 | 1.991.278,04 | 182,34 | 60,62 | 111,65 |
| CASEROS | 1.558.634,76 | 2.763.021,05 | 2.084.328,16 | 4.401.379,33 | 2.842.744,57 | 1.638.358,28 | 2.317.051,17 | 182,39 | 59,30 | 111,17 |
| CASTELLANOS | 3.716.271,56 | 6.646.941,64 | 5.103.033,09 | 10.769.614,71 | 7.053.343,15 | 4.122.673,07 | 5.666.581,62 | 189,80 | 62,02 | 111,04 |
| CONSTITUCION | 1.689.802,90 | 3.039.895,17 | 2.303.669,34 | 4.864.388,61 | 3.174.585,71 | 1.824.493,44 | 2.560.719,27 | 187,87 | 60,02 | 111,16 |
| GARAY | 455.706,86 | 784.324,85 | 598.091,90 | 1.262.726,09 | 807.019,23 | 478.401,24 | 664.634,19 | 177,09 | 61,00 | 111,13 |
| GENERAL LOPEZ | 3.970.463,18 | 7.004.633,64 | 5.338.347,57 | 11.253.027,10 | 7.282.563,92 | 4.248.393,46 | 5.914.679,52 | 183,42 | 60,65 | 110,80 |
| GENERAL OBLIGADO | 3.444.127,38 | 6.091.890,50 | 4.658.158,07 | 9.862.572,90 | 6.418.445,52 | 3.770.682,40 | 5.204.414,83 | 186,36 | 61,90 | 111,73 |
| IRIONDO | 1.528.941,03 | 2.696.334,92 | 2.035.100,91 | 4.286.060,65 | 2.757.119,62 | 1.589.725,73 | 2.250.959,74 | 180,33 | 58,96 | 110,61 |
| LA CAPITAL | 10.924.342,67 | 19.932.108,40 | 15.121.960,51 | 31.855.309,81 | 20.930.967,14 | 11.923.201,41 | 16.733.349,29 | 191,60 | 59,82 | 110,66 |
| LAS COLONIAS | 2.321.265,96 | 4.223.424,94 | 3.258.611,31 | 6.902.076,31 | 4.580.810,35 | 2.678.651,37 | 3.643.465,00 | 197,34 | 63,42 | 111,81 |
| 9 DE JULIO | 737.955,17 | 1.332.715,20 | 1.011.566,72 | 2.134.042,72 | 1.396.087,55 | 801.327,52 | 1.122.476,01 | 189,18 | 60,13 | 110,96 |
| ROSARIO | 27.553.650,58 | 48.143.421,33 | 36.823.233,83 | 77.786.428,32 | 50.232.777,74 | 29.643.006,99 | 40.963.194,49 | 182,31 | 61,57 | 111,24 |
| SAN CRISTOBAL | 1.801.558,64 | 3.230.178,33 | 2.452.901,28 | 5.176.015,37 | 3.374.456,73 | 1.945.837,04 | 2.723.114,09 | 187,31 | 60,24 | 111,02 |
| SAN JAVIER | 722.090,38 | 1.261.072,68 | 975.634,14 | 2.054.886,16 | 1.332.795,78 | 793.813,48 | 1.079.252,02 | 184,57 | 62,95 | 110,62 |
| SAN JERONIMO | 2.056.618,97 | 3.639.274,19 | 2.767.362,48 | 5.839.406,89 | 3.782.787,92 | 2.200.132,70 | 3.072.044,41 | 183,93 | 60,46 | 111,01 |
| SAN JUSTO | 974.074,05 | 1.716.701,20 | 1.293.709,61 | 2.733.811,48 | 1.759.737,43 | 1.017.110,28 | 1.440.101,87 | 180,66 | 59,25 | 111,32 |
| SAN LORENZO | 4.050.937,87 | 7.445.965,90 | 5.683.915,92 | 12.013.711,12 | 7.962.773,25 | 4.567.745,22 | 6.329.795,20 | 196,57 | 61,35 | 111,36 |
| SAN MARTIN | 1.820.750,12 | 3.217.586,37 | 2.439.999,46 | 5.150.060,29 | 3.329.310,17 | 1.932.473,92 | 2.710.060,83 | 182,85 | 60,06 | 111,07 |
| VERA | 1.280.732,89 | 2.189.177,80 | 1.648.909,86 | 3.478.334,18 | 2.197.601,29 | 1.289.156,38 | 1.829.424,31 | 171,59 | 58,89 | 110,95 |
| TOTAL | 71.944.914,48 | 127.708.878,38 | 97.382.094,30 | 205.598.690,21 | 133.653.775,73 | 77.889.811,83 | 108.216.595,91 | 185,77 | 60,99 | 111,13 |

Fuente:

* Impuestos de Transferencias Automáticas: Administración Provincial de Impuestos

* Impuestos de Transferencias No Automáticas: Contaduría General de la Provincia

* Aportes no reintegrables para compensar afectación para el Financiamiento Educativo: Ministerio de Gobierno y Reforma del Estado

* Fondo Federal Solidario: Ministerio de Economía y Finanzas Públicas de la Nación.

DIRECCION GENERAL DE PROGRAMACION Y ESTADISTICA HACENDAL

PROVINCIA DE SANTA FE
COPARTICIPACION MENSUAL A MUNICIPIOS Y COMUNAS
Transferencias Totales
Año 2016

| DEPARTAMENTOS | ENERO | FEBRERO | MARZO | ABRIL | ACUMULADO |
|----------------------|-----------------------|-------------------------|-----------------------|-------------------------|-------------------------|
| BELGRANO | 15.608.768,09 | 23.089.896,57 | 17.348.657,92 | 22.392.578,56 | 78.439.901,14 |
| CASEROS | 19.798.183,50 | 34.618.162,81 | 24.435.673,63 | 32.664.592,61 | 111.516.612,55 |
| CASTELLANOS | 42.809.104,73 | 64.788.706,71 | 47.094.873,76 | 64.788.085,40 | 219.480.770,60 |
| CONSTITUCION | 20.742.699,26 | 32.562.642,86 | 24.173.612,91 | 32.881.606,08 | 110.360.561,11 |
| GARAY | 4.731.033,45 | 5.708.215,49 | 5.084.025,68 | 5.960.299,56 | 21.483.574,17 |
| GENERAL LOPEZ | 49.239.062,08 | 83.046.656,67 | 58.791.777,93 | 77.923.133,83 | 269.000.630,51 |
| GENERAL OBLIGADO | 36.977.195,54 | 46.843.040,79 | 38.236.630,53 | 48.616.212,07 | 170.673.078,92 |
| IRIONDO | 18.230.383,56 | 29.401.234,14 | 21.377.989,55 | 29.373.380,79 | 98.382.988,04 |
| LA CAPITAL | 125.362.594,42 | 159.372.953,74 | 130.150.837,54 | 163.579.180,98 | 578.465.566,69 |
| LAS COLONIAS | 26.595.099,52 | 40.523.744,49 | 30.128.137,98 | 41.680.927,30 | 138.927.909,28 |
| 9 DE JULIO | 7.932.937,31 | 9.856.680,44 | 8.483.473,19 | 9.878.529,44 | 36.151.620,37 |
| ROSARIO | 302.880.898,55 | 429.818.674,40 | 331.876.901,51 | 423.043.352,10 | 1.487.619.826,57 |
| SAN CRISTOBAL | 19.893.012,14 | 26.522.627,71 | 21.470.953,86 | 26.472.668,09 | 94.359.261,80 |
| SAN JAVIER | 7.618.990,73 | 8.783.719,27 | 7.859.753,79 | 9.183.175,82 | 33.445.639,61 |
| SAN JERONIMO | 22.280.964,17 | 29.271.688,10 | 24.063.587,04 | 30.604.073,40 | 106.220.312,71 |
| SAN JUSTO | 10.819.977,39 | 15.215.260,99 | 12.047.012,47 | 15.530.173,45 | 53.612.424,31 |
| SAN LORENZO | 48.235.788,76 | 65.454.423,82 | 53.114.373,11 | 67.356.429,81 | 234.161.015,49 |
| SAN MARTIN | 20.495.795,04 | 29.363.557,71 | 22.137.858,53 | 29.659.321,97 | 101.656.533,25 |
| VERA | 12.792.624,82 | 15.061.957,29 | 13.196.173,58 | 15.789.961,51 | 56.840.717,21 |
| TOTAL | 813.045.113,05 | 1.149.303.843,99 | 891.072.304,53 | 1.147.377.682,77 | 4.000.798.944,33 |

Fuente:

- * Impuestos de Transferencias Automáticas: Administración Provincial de Impuestos
- * Impuestos de Transferencias No Automáticas: Contaduría General de la Provincia
- * Aportes no reintegrables para compensar afectación para el Financiamiento Educativo: Ministerio de Gobierno y Reforma del Estado
- * Fondo Federal Solidario: Ministerio de Economía y Finanzas Públicas de la Nación.

DIRECCION GENERAL DE PROGRAMACION Y ESTADISTICA HACENDAL

PROVINCIA DE SANTA FE
 COPARTICIPACION MENSUAL A MUNICIPIOS Y COMUNAS
 Transferencia de Impuesto Inmobiliario
 Año 2016

| DEPARTAMENTOS | ENERO | FEBRERO | MARZO | ABRIL | ACUMULADO |
|------------------|----------------------|-----------------------|----------------------|-----------------------|-----------------------|
| BELGRANO | 1.040.167,11 | 5.622.794,45 | 2.747.591,82 | 3.446.705,22 | 12.857.258,60 |
| CASEROS | 1.703.002,31 | 9.205.859,48 | 4.498.464,98 | 5.577.227,34 | 20.984.554,11 |
| CASTELLANOS | 1.790.800,24 | 9.680.465,93 | 4.730.382,54 | 5.942.140,22 | 22.143.788,93 |
| CONSTITUCION | 1.510.136,46 | 8.163.291,65 | 3.989.011,71 | 5.430.779,88 | 19.093.219,70 |
| GARAY | 146.121,71 | 789.885,07 | 385.979,22 | 490.302,99 | 1.812.288,99 |
| GENERAL LOPEZ | 4.800.050,52 | 25.947.464,12 | 12.679.289,61 | 16.417.575,01 | 59.844.379,26 |
| GENERAL OBLIGADO | 1.009.292,85 | 5.455.899,00 | 2.666.037,98 | 3.507.569,19 | 12.638.799,02 |
| IRIONDO | 1.533.325,97 | 8.288.646,39 | 4.050.266,67 | 5.117.137,11 | 18.989.376,14 |
| LA CAPITAL | 3.844.990,62 | 20.784.730,66 | 10.156.507,70 | 13.482.359,14 | 48.268.588,12 |
| LAS COLONIAS | 1.133.339,02 | 6.126.450,99 | 2.993.704,70 | 3.808.987,59 | 14.062.482,30 |
| 9 DE JULIO | 306.957,89 | 1.659.311,98 | 810.826,71 | 993.217,26 | 3.770.313,84 |
| ROSARIO | 12.706.960,27 | 68.689.567,52 | 33.565.319,29 | 44.251.835,04 | 159.213.682,12 |
| SAN CRISTOBAL | 879.534,03 | 4.754.466,26 | 2.323.281,07 | 2.890.328,60 | 10.847.609,96 |
| SAN JAVIER | 197.697,85 | 1.068.688,37 | 522.217,09 | 666.511,97 | 2.455.115,28 |
| SAN JERONIMO | 802.450,13 | 4.337.776,63 | 2.119.664,98 | 2.697.678,78 | 9.957.570,52 |
| SAN JUSTO | 516.664,56 | 2.792.915,53 | 1.364.764,80 | 1.738.297,71 | 6.412.642,60 |
| SAN LORENZO | 2.489.383,07 | 13.456.770,75 | 6.575.682,89 | 8.409.051,75 | 30.930.888,46 |
| SAN MARTIN | 865.357,60 | 4.677.833,27 | 2.285.834,28 | 2.873.977,94 | 10.703.003,09 |
| VERA | 356.848,15 | 1.929.001,47 | 942.611,23 | 1.207.375,87 | 4.435.836,72 |
| T O T A L | 37.633.080,36 | 203.431.819,52 | 99.407.439,27 | 128.949.058,61 | 469.421.397,76 |

Fuente: * Impuestos de Transferencias Automáticas: Administración Provincial de Impuestos
 * Impuestos de Transferencias No Automáticas: Contaduría General de la Provincia
 * Aportes no reintegrables para compensar afectación para el Financiamiento Educativo: Ministerio de Gobierno y Reforma del Estado
 * Fondo Federal Solidario: Ministerio de Economía y Finanzas Públicas de la Nación.

DIRECCION GENERAL DE PROGRAMACION Y ESTADISTICA HACENDAL

PROVINCIA DE SANTA FE
 COPARTICIPACION MENSUAL A MUNICIPIOS Y COMUNAS
 Transferencia de Impuesto de Patente Única sobre Vehículos
 Año 2016

| DEPARTAMENTOS | ENERO | FEBRERO | MARZO | ABRIL | ACUMULADO |
|------------------|----------------------|-----------------------|-----------------------|-----------------------|-----------------------|
| BELGRANO | 1.876.499,86 | 6.179.739,85 | 2.921.215,81 | 5.972.943,61 | 16.950.399,13 |
| CASEROS | 3.180.862,90 | 11.831.601,45 | 6.051.992,60 | 11.477.794,25 | 32.542.251,20 |
| CASTELLANOS | 4.362.896,51 | 22.085.838,74 | 8.413.489,79 | 20.467.381,24 | 55.329.606,28 |
| CONSTITUCION | 3.001.665,62 | 9.589.348,33 | 5.064.500,94 | 9.345.672,09 | 27.001.186,98 |
| GARAY | 368.199,07 | 1.068.396,90 | 768.685,87 | 1.039.657,43 | 3.244.939,27 |
| GENERAL LOPEZ | 6.790.253,88 | 23.261.064,75 | 11.301.113,57 | 22.613.947,58 | 63.966.379,78 |
| GENERAL OBLIGADO | 2.579.123,19 | 11.663.941,44 | 4.825.222,40 | 10.875.279,80 | 29.943.566,83 |
| IRIONDO | 2.327.792,87 | 8.170.845,39 | 4.025.591,71 | 8.319.626,72 | 22.843.856,69 |
| LA CAPITAL | 12.220.975,26 | 42.049.165,96 | 19.702.346,40 | 39.622.051,62 | 113.594.539,24 |
| LAS COLONIAS | 2.336.046,99 | 13.385.609,10 | 5.633.137,70 | 12.354.651,90 | 33.709.445,69 |
| 9 DE JULIO | 519.225,43 | 1.738.462,81 | 1.065.617,36 | 1.603.724,72 | 4.927.030,32 |
| ROSARIO | 33.960.947,43 | 116.417.177,89 | 54.251.075,22 | 108.656.933,80 | 313.286.134,34 |
| SAN CRISTOBAL | 1.821.077,84 | 6.183.971,95 | 3.173.905,88 | 5.885.371,71 | 17.064.327,38 |
| SAN JAVIER | 403.825,82 | 1.375.539,71 | 828.387,98 | 1.362.741,42 | 3.970.494,93 |
| SAN JERONIMO | 1.860.721,76 | 7.184.599,43 | 3.741.241,31 | 7.683.941,46 | 20.470.503,96 |
| SAN JUSTO | 1.046.122,56 | 4.077.011,99 | 2.114.003,78 | 4.164.301,46 | 11.401.439,79 |
| SAN LORENZO | 5.421.872,85 | 16.112.751,35 | 9.421.525,65 | 16.094.244,62 | 47.050.394,47 |
| SAN MARTIN | 2.195.550,25 | 9.203.607,88 | 3.817.469,21 | 8.990.616,69 | 24.207.244,03 |
| VERA | 787.801,90 | 2.699.053,34 | 1.499.215,66 | 2.733.322,72 | 7.719.393,62 |
| T O T A L | 87.061.461,99 | 314.277.728,26 | 148.619.738,84 | 299.264.204,84 | 849.223.133,93 |

Fuente: * Impuestos de Transferencias Automáticas: Administración Provincial de Impuestos
 * Impuestos de Transferencias No Automáticas: Contaduría General de la Provincia
 * Aportes no reintegrables para compensar afectación para el Financiamiento Educativo: Ministerio de Gobierno y Reforma del Estado
 * Fondo Federal Solidario: Ministerio de Economía y Finanzas Públicas de la Nación.

DIRECCION GENERAL DE PROGRAMACION Y ESTADISTICA HACENDAL

PROVINCIA DE SANTA FE
 COPARTICIPACION MENSUAL A MUNICIPIOS Y COMUNAS
 Transferencia de Impuesto a los Ingresos Brutos
 Año 2016

| DEPARTAMENTOS | ENERO | FEBRERO | MARZO | ABRIL | ACUMULADO |
|------------------|-----------------------|-----------------------|-----------------------|-----------------------|-----------------------|
| BELGRANO | 3.824.585,45 | 3.957.644,64 | 3.995.593,71 | 4.342.056,06 | 16.119.879,86 |
| CASEROS | 4.471.466,61 | 4.627.031,13 | 4.671.398,77 | 5.033.375,43 | 18.803.271,94 |
| CASTELLANOS | 10.958.588,52 | 11.339.843,17 | 11.448.578,64 | 12.273.545,83 | 46.020.556,16 |
| CONSTITUCION | 4.941.154,94 | 5.113.060,15 | 5.162.088,26 | 5.564.554,63 | 20.780.857,98 |
| GARAY | 1.283.115,22 | 1.327.755,44 | 1.340.487,01 | 1.443.357,05 | 5.394.714,72 |
| GENERAL LOPEZ | 11.463.503,69 | 11.862.324,58 | 11.976.070,03 | 12.792.816,86 | 48.094.715,16 |
| GENERAL OBLIGADO | 10.004.746,48 | 10.352.816,52 | 10.452.087,56 | 11.314.900,67 | 42.124.551,23 |
| IRIONDO | 4.361.355,16 | 4.513.088,83 | 4.556.363,90 | 4.884.376,84 | 18.315.184,73 |
| LA CAPITAL | 32.408.608,30 | 33.536.119,62 | 33.857.690,72 | 36.317.524,92 | 136.119.943,56 |
| LAS COLONIAS | 7.002.946,37 | 7.246.582,26 | 7.316.068,33 | 7.915.116,39 | 29.480.713,35 |
| 9 DE JULIO | 2.169.748,41 | 2.245.235,02 | 2.266.764,12 | 2.436.283,06 | 9.118.030,61 |
| ROSARIO | 79.013.517,14 | 81.762.436,06 | 82.546.439,60 | 88.983.926,88 | 332.306.319,68 |
| SAN CRISTOBAL | 5.258.930,05 | 5.441.890,82 | 5.494.072,02 | 5.918.043,46 | 22.112.936,35 |
| SAN JAVIER | 2.089.899,85 | 2.162.608,49 | 2.183.345,28 | 2.344.353,37 | 8.780.206,99 |
| SAN JERONIMO | 5.934.960,56 | 6.141.440,73 | 6.200.329,75 | 6.671.648,71 | 24.948.379,75 |
| SAN JUSTO | 2.773.325,40 | 2.869.810,72 | 2.897.328,77 | 3.136.129,23 | 11.676.594,12 |
| SAN LORENZO | 12.188.469,82 | 12.612.512,64 | 12.733.451,47 | 13.778.977,81 | 51.313.411,74 |
| SAN MARTIN | 5.232.391,96 | 5.414.429,43 | 5.466.347,31 | 5.888.775,40 | 22.001.944,10 |
| VERA | 3.537.144,48 | 3.660.203,48 | 3.695.300,42 | 3.969.473,90 | 14.862.122,28 |
| T O T A L | 208.918.458,41 | 216.186.833,73 | 218.259.805,67 | 235.009.236,50 | 878.374.334,31 |

Fuente: * Impuestos de Transferencias Automáticas: Administración Provincial de Impuestos
 * Impuestos de Transferencias No Automáticas: Contaduría General de la Provincia
 * Aportes no reintegrables para compensar afectación para el Financiamiento Educativo: Ministerio de Gobierno y Reforma del Estado
 * Fondo Federal Solidario: Ministerio de Economía y Finanzas Públicas de la Nación.

DIRECCION GENERAL DE PROGRAMACION Y ESTADISTICA HACENDAL

PROVINCIA DE SANTA FE
 COPARTICIPACION MENSUAL A MUNICIPIOS Y COMUNAS
 Transferencia de Impuestos del Régimen Federal
 Año 2016

| DEPARTAMENTOS | ENERO | FEBRERO | MARZO | ABRIL | ACUMULADO |
|------------------|-----------------------|-----------------------|-----------------------|-----------------------|-------------------------|
| BELGRANO | 7.839.265,37 | 6.563.498,22 | 6.430.571,86 | 6.590.576,13 | 27.423.911,58 |
| CASEROS | 9.165.179,81 | 7.673.632,47 | 7.518.223,27 | 7.666.230,74 | 32.023.266,29 |
| CASTELLANOS | 22.461.854,97 | 18.806.398,06 | 18.425.524,02 | 18.731.907,68 | 78.425.684,73 |
| CONSTITUCION | 10.127.901,55 | 8.479.680,25 | 8.307.946,70 | 8.473.737,78 | 35.389.266,28 |
| GARAY | 2.630.005,50 | 2.201.996,69 | 2.157.401,07 | 2.198.964,88 | 9.188.368,14 |
| GENERAL LOPEZ | 23.496.781,20 | 19.672.899,70 | 19.274.477,03 | 19.553.066,58 | 81.997.224,51 |
| GENERAL OBLIGADO | 20.506.761,78 | 17.169.478,01 | 16.821.755,52 | 17.200.876,87 | 71.698.872,18 |
| IRIONDO | 8.939.483,97 | 7.484.666,53 | 7.333.084,33 | 7.454.737,92 | 31.211.972,75 |
| LA CAPITAL | 66.428.030,92 | 55.617.489,95 | 54.491.104,33 | 55.415.416,72 | 231.952.041,92 |
| LAS COLONIAS | 14.353.962,10 | 12.017.988,99 | 11.774.596,30 | 12.035.535,12 | 50.182.082,51 |
| 9 DE JULIO | 4.447.340,46 | 3.723.577,37 | 3.648.166,13 | 3.714.430,60 | 15.533.514,56 |
| ROSARIO | 161.954.265,81 | 135.597.723,12 | 132.851.548,84 | 135.504.227,46 | 565.907.765,23 |
| SAN CRISTOBAL | 10.779.246,23 | 9.025.024,69 | 8.842.246,64 | 9.014.730,84 | 37.661.248,40 |
| SAN JAVIER | 4.283.674,58 | 3.586.546,59 | 3.513.910,55 | 3.575.676,33 | 14.959.808,05 |
| SAN JERONIMO | 12.164.908,18 | 10.185.183,08 | 9.978.909,07 | 10.167.080,82 | 42.496.081,15 |
| SAN JUSTO | 5.684.494,18 | 4.759.395,87 | 4.663.006,90 | 4.767.762,29 | 19.874.659,24 |
| SAN LORENZO | 24.982.746,63 | 20.917.038,20 | 20.493.418,72 | 20.950.202,94 | 87.343.406,49 |
| SAN MARTIN | 10.724.851,02 | 8.979.481,76 | 8.797.626,03 | 8.969.780,33 | 37.471.739,14 |
| VERA | 7.250.096,65 | 6.070.211,23 | 5.947.275,08 | 6.053.325,65 | 25.320.908,61 |
| T O T A L | 428.220.850,91 | 358.531.910,78 | 351.270.792,39 | 358.038.267,68 | 1.496.061.821,76 |

Fuente: * Impuestos de Transferencias Automáticas: Administración Provincial de Impuestos
 * Impuestos de Transferencias No Automáticas: Contaduría General de la Provincia
 * Aportes no reintegrables para compensar afectación para el Financiamiento Educativo: Ministerio de Gobierno y Reforma del Estado
 * Fondo Federal Solidario: Ministerio de Economía y Finanzas Públicas de la Nación.

DIRECCION GENERAL DE PROGRAMACION Y ESTADISTICA HACENDAL

PROVINCIA DE SANTA FE
 COPARTICIPACION MENSUAL A MUNICIPIOS Y COMUNAS
 Transferencia del Fondo Federal Solidario
 Año 2016

| DEPARTAMENTOS | ENERO | FEBRERO | MARZO | ABRIL | ACUMULADO |
|------------------|----------------------|----------------------|----------------------|----------------------|-----------------------|
| BELGRANO | 676.928,81 | 460.734,00 | 925.281,27 | 1.711.894,09 | 3.774.838,17 |
| CASEROS | 791.422,92 | 538.661,45 | 1.081.781,12 | 1.989.513,84 | 4.401.379,33 |
| CASTELLANOS | 1.939.604,81 | 1.320.141,62 | 2.651.209,38 | 4.858.658,90 | 10.769.614,71 |
| CONSTITUCION | 874.554,97 | 595.243,12 | 1.195.412,76 | 2.199.177,76 | 4.864.388,61 |
| GARAY | 227.103,75 | 154.572,27 | 310.423,85 | 570.626,23 | 1.262.726,09 |
| GENERAL LOPEZ | 2.028.971,87 | 1.380.966,98 | 2.773.363,54 | 5.069.724,71 | 11.253.027,10 |
| GENERAL OBLIGADO | 1.770.780,62 | 1.205.235,82 | 2.420.446,76 | 4.466.109,71 | 9.862.572,90 |
| IRIONDO | 771.933,95 | 525.396,78 | 1.055.142,01 | 1.933.587,91 | 4.286.060,65 |
| LA CAPITAL | 5.736.130,98 | 3.904.148,51 | 7.840.609,70 | 14.374.420,61 | 31.855.309,81 |
| LAS COLONIAS | 1.239.479,72 | 843.619,67 | 1.694.221,55 | 3.124.755,38 | 6.902.076,31 |
| 9 DE JULIO | 384.032,49 | 261.381,73 | 524.926,79 | 963.701,72 | 2.134.042,72 |
| ROSARIO | 13.984.922,76 | 9.518.474,31 | 19.115.728,24 | 35.167.303,00 | 77.786.428,32 |
| SAN CRISTOBAL | 930.799,37 | 633.524,41 | 1.272.292,17 | 2.339.399,42 | 5.176.015,37 |
| SAN JAVIER | 369.901,08 | 251.763,56 | 505.610,84 | 927.610,68 | 2.054.886,16 |
| SAN JERONIMO | 1.050.452,71 | 714.963,34 | 1.435.844,07 | 2.638.146,77 | 5.839.406,89 |
| SAN JUSTO | 490.862,05 | 334.092,50 | 670.950,11 | 1.237.906,81 | 2.733.811,48 |
| SAN LORENZO | 2.157.286,70 | 1.468.301,14 | 2.948.754,67 | 5.439.368,61 | 12.013.711,12 |
| SAN MARTIN | 926.102,21 | 630.327,41 | 1.265.871,72 | 2.327.758,95 | 5.150.060,29 |
| VERA | 626.053,48 | 426.107,03 | 855.740,74 | 1.570.432,92 | 3.478.334,18 |
| T O T A L | 36.977.325,24 | 25.167.655,64 | 50.543.611,31 | 92.910.098,02 | 205.598.690,21 |

Fuente: * Impuestos de Transferencias Automáticas: Administración Provincial de Impuestos
 * Impuestos de Transferencias No Automáticas: Contaduría General de la Provincia
 * Aportes no reintegrables para compensar afectación para el Financiamiento Educativo: Ministerio de Gobierno y Reforma del Estado
 * Fondo Federal Solidario: Ministerio de Economía y Finanzas Públicas de la Nación.

DIRECCION GENERAL DE PROGRAMACION Y ESTADISTICA HACENDAL

PROVINCIA DE SANTA FE
 COPARTICIPACION MENSUAL A MUNICIPIOS Y COMUNAS
 Transferencia no Reintegrable para compensar afectación para el Financiamiento Educativo
 Año 2016

| DEPARTAMENTOS | ENERO | FEBRERO | MARZO | ABRIL | ACUMULADO |
|------------------|----------------------|----------------------|----------------------|----------------------|-----------------------|
| BELGRANO | 351.321,49 | 305.485,41 | 328.403,45 | 328.403,45 | 1.313.613,80 |
| CASEROS | 486.248,95 | 741.376,83 | 613.812,89 | 920.451,01 | 2.761.889,68 |
| CASTELLANOS | 1.295.359,68 | 1.556.019,19 | 1.425.689,39 | 2.514.451,53 | 6.791.519,79 |
| CONSTITUCION | 287.285,72 | 622.019,36 | 454.652,54 | 1.867.683,94 | 3.231.641,56 |
| GARAY | 76.488,20 | 165.609,12 | 121.048,66 | 217.390,98 | 580.536,96 |
| GENERAL LOPEZ | 659.500,92 | 921.936,54 | 790.718,73 | 1.476.003,09 | 3.848.159,28 |
| GENERAL OBLIGADO | 1.106.490,62 | 995.670,00 | 1.051.080,31 | 1.251.475,83 | 4.404.716,76 |
| IRIONDO | 296.491,64 | 418.590,22 | 357.540,93 | 1.663.914,29 | 2.736.537,08 |
| LA CAPITAL | 4.723.858,34 | 3.481.299,04 | 4.102.578,69 | 4.367.407,97 | 16.675.144,04 |
| LAS COLONIAS | 520.496,87 | 884.381,71 | 702439,29 | 2427910,81 | 4.535.228,68 |
| 9 DE JULIO | 105.632,63 | 228.711,53 | 167.172,08 | 167.172,08 | 668.688,32 |
| ROSARIO | 1.260.285,14 | 17.833.295,50 | 9.546.790,32 | 10.479.125,92 | 39.119.496,88 |
| SAN CRISTOBAL | 223.424,62 | 483.749,58 | 353.588,10 | 424.794,06 | 1.485.556,36 |
| SAN JAVIER | 282.820,00 | 357.684,32 | 320252,16 | 320252,16 | 1.281.008,64 |
| SAN JERONIMO | 467.470,83 | 707.724,89 | 587.597,86 | 745.576,86 | 2.508.370,44 |
| SAN JUSTO | 308.508,64 | 382.034,38 | 345.271,51 | 485.775,95 | 1.521.590,48 |
| SAN LORENZO | 996.029,69 | 887.049,74 | 941.539,71 | 2.684.584,07 | 5.509.203,21 |
| SAN MARTIN | 551.542,00 | 457.877,96 | 504.709,98 | 608.412,66 | 2.122.542,60 |
| VERA | 234.680,16 | 277.380,74 | 256.030,45 | 256.030,45 | 1.024.121,80 |
| TOTAL | 14.233.936,14 | 31.707.896,06 | 22.970.917,05 | 33.206.817,11 | 102.119.566,36 |

Fuente:

* Impuestos de Transferencias Automáticas: Administración Provincial de Impuestos

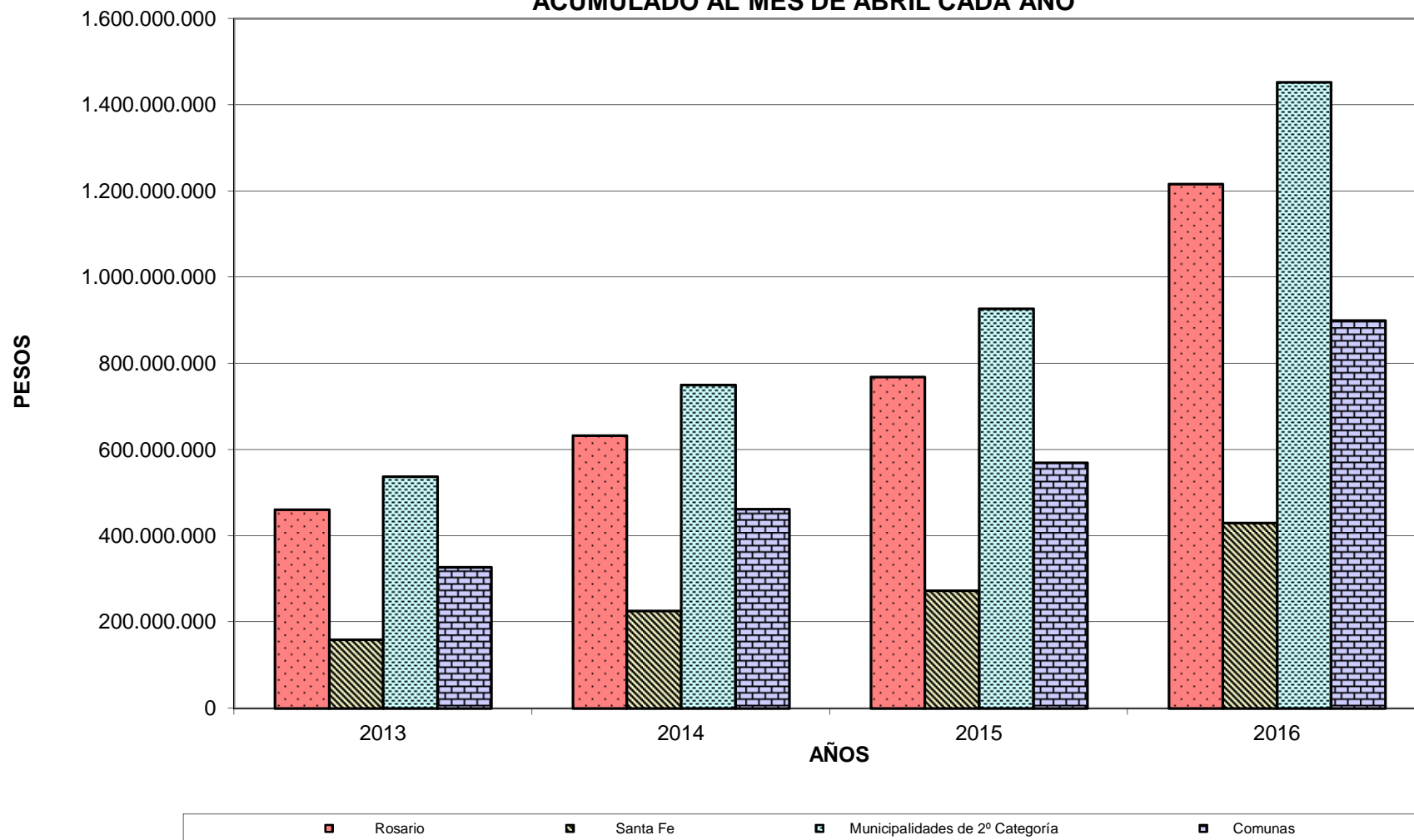
* Impuestos de Transferencias No Automáticas: Contaduría General de la Provincia

* Aportes no reintegrables para compensar afectación para el Financiamiento Educativo: Ministerio de Gobierno y Reforma del Estado

* Fondo Federal Solidario: Ministerio de Economía y Finanzas Públicas de la Nación.

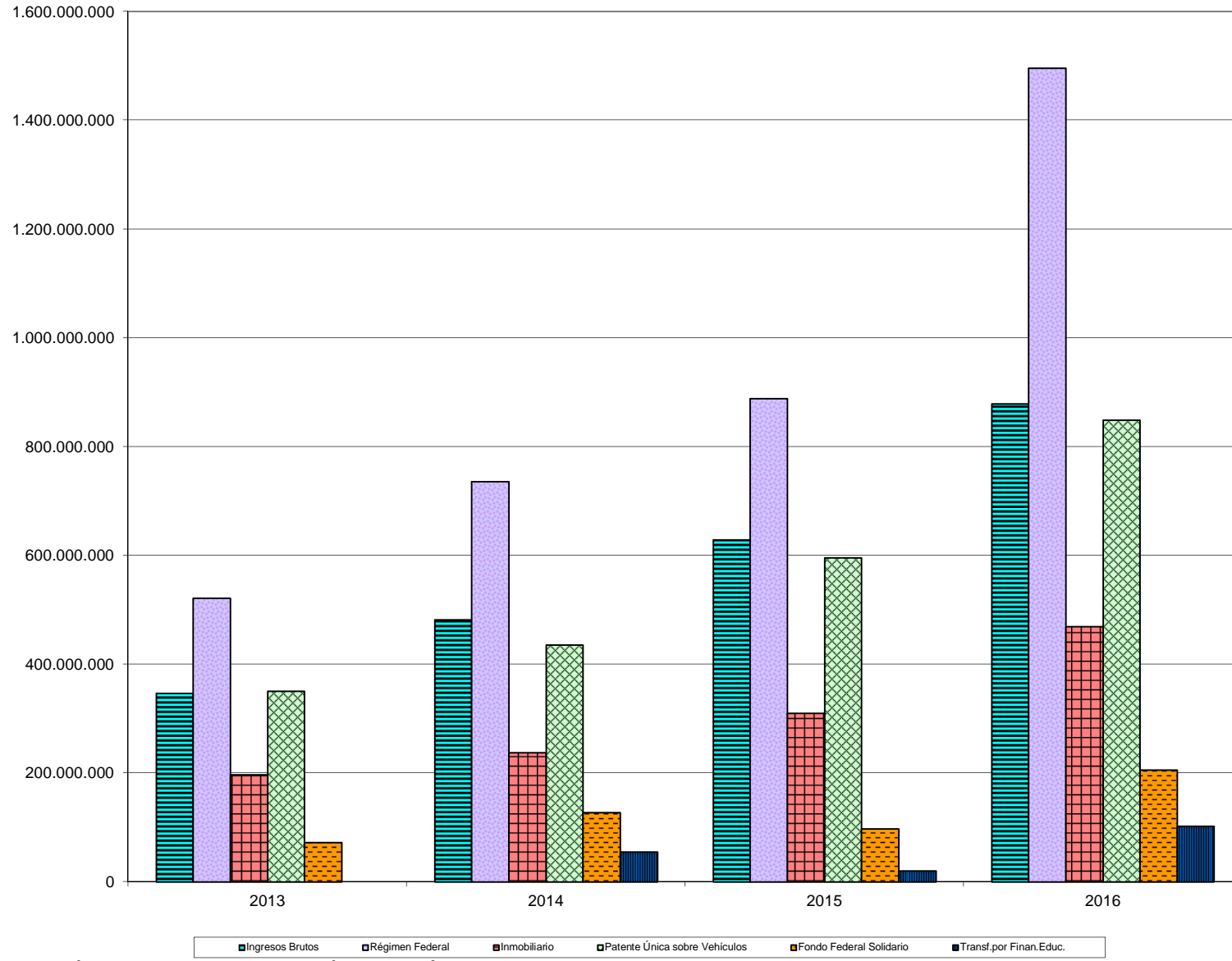
DIRECCION GENERAL DE PROGRAMACION Y ESTADISTICA HACENDAL

**TOTAL COPARTICIPADO A LOS MUNICIPIOS Y COMUNAS POR CATEGORIAS
ACUMULADO AL MES DE ABRIL CADA AÑO**



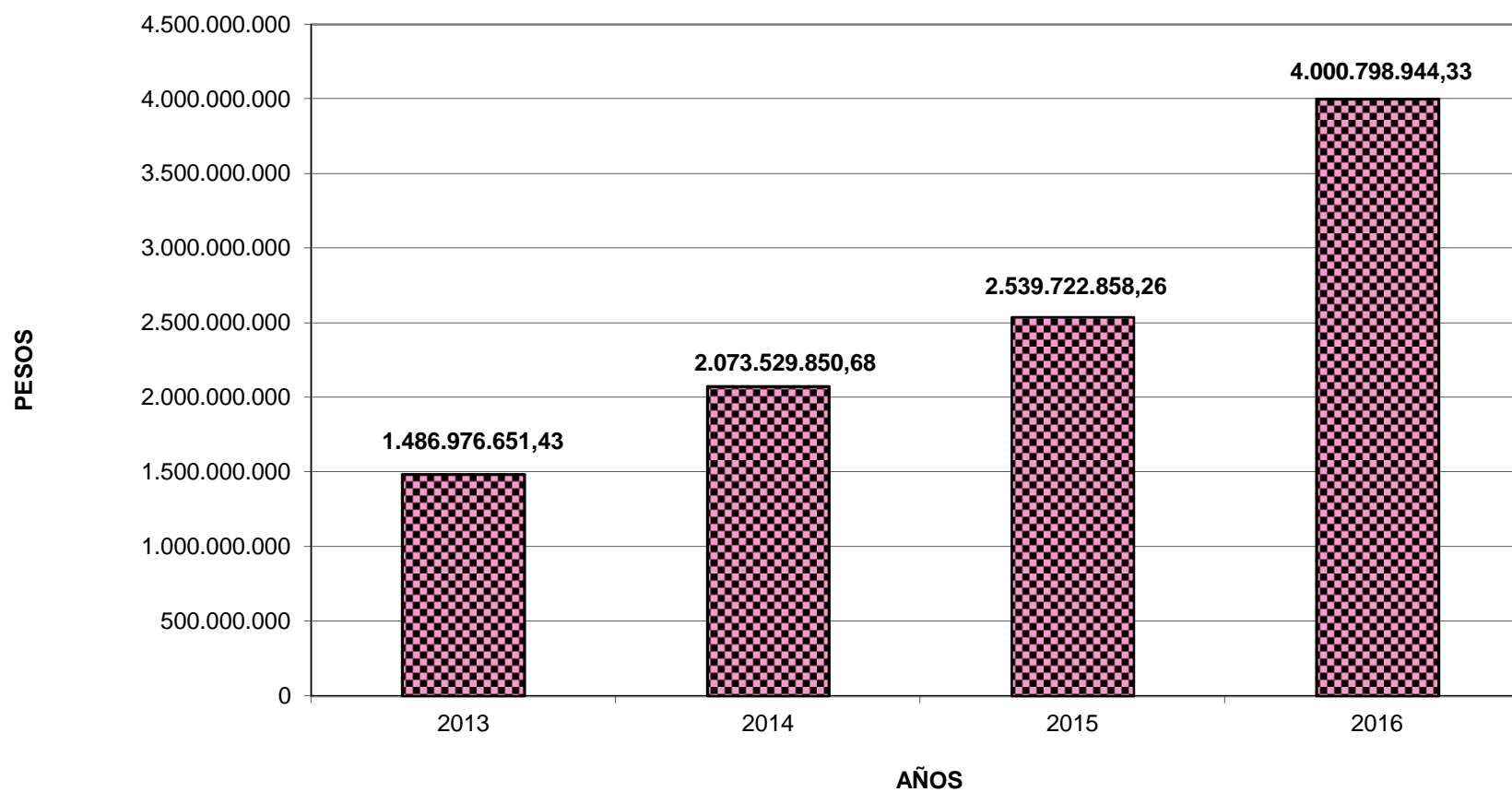
DIRECCIÓN GENERAL DE PROGRAMACIÓN Y ESTADÍSTICA HACENDAL

EVOLUCION DE LA COPARTICIPACION IMPOSITIVA A LOS MUNICIPIOS Y COMUNAS ACUMULADO AL MES DE ABRIL DE CADA AÑO



DIRECCIÓN GENERAL DE PROGRAMACIÓN Y ESTADÍSTICA HACENDAL

**TOTAL COPARTICIPADO A LOS MUNICIPIOS Y COMUNAS
ACUMULADO AL MES DE ABRIL DE CADA AÑO**



DIRECCIÓN GENERAL DE PROGRAMACIÓN Y ESTADÍSTICA HACENDAL